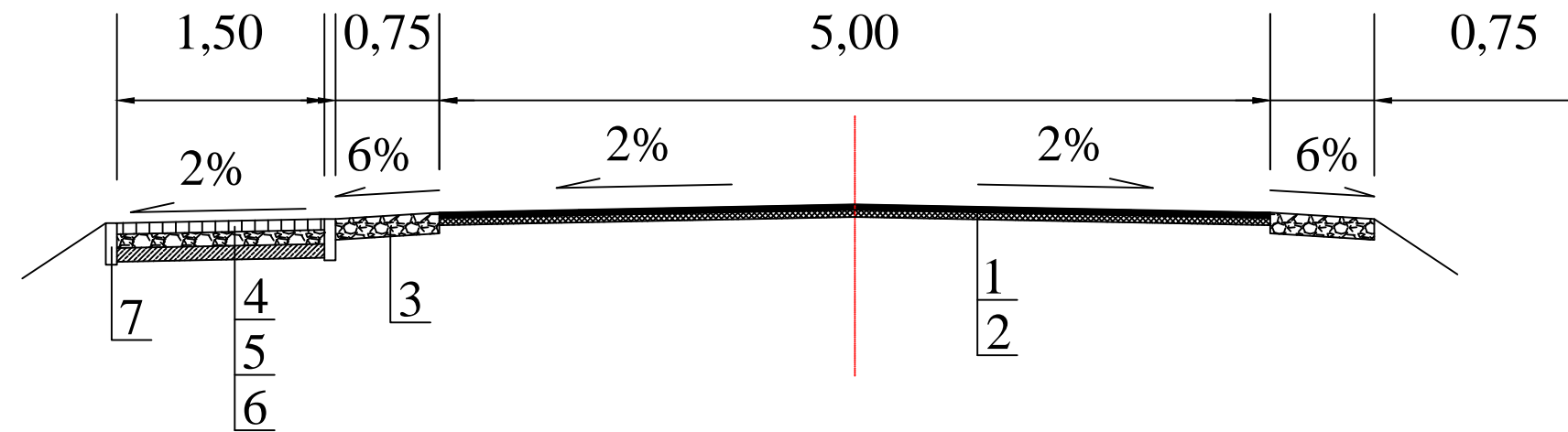
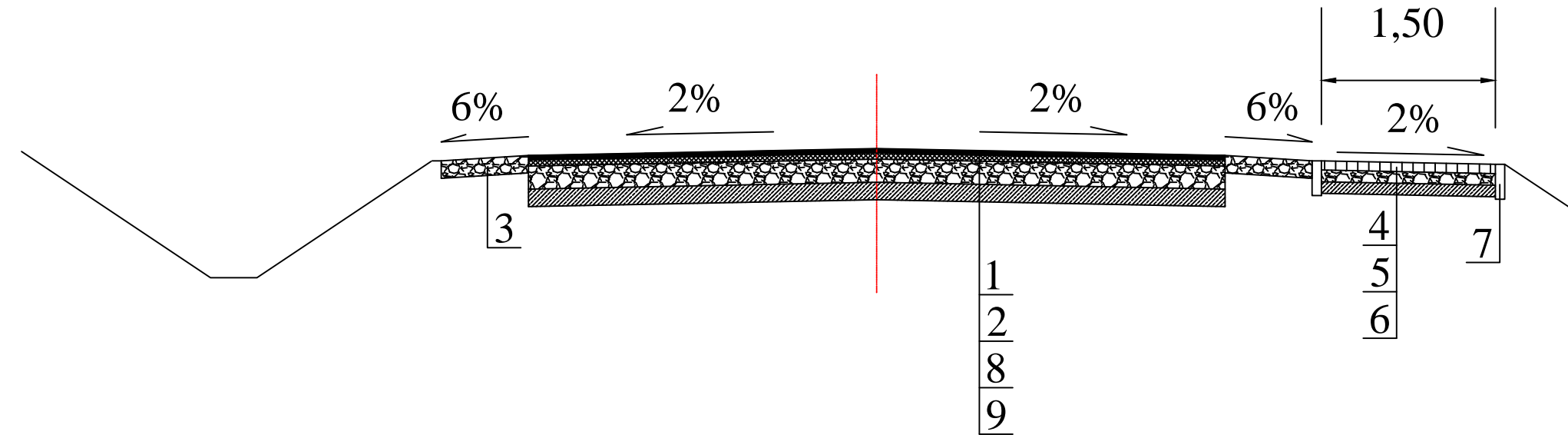


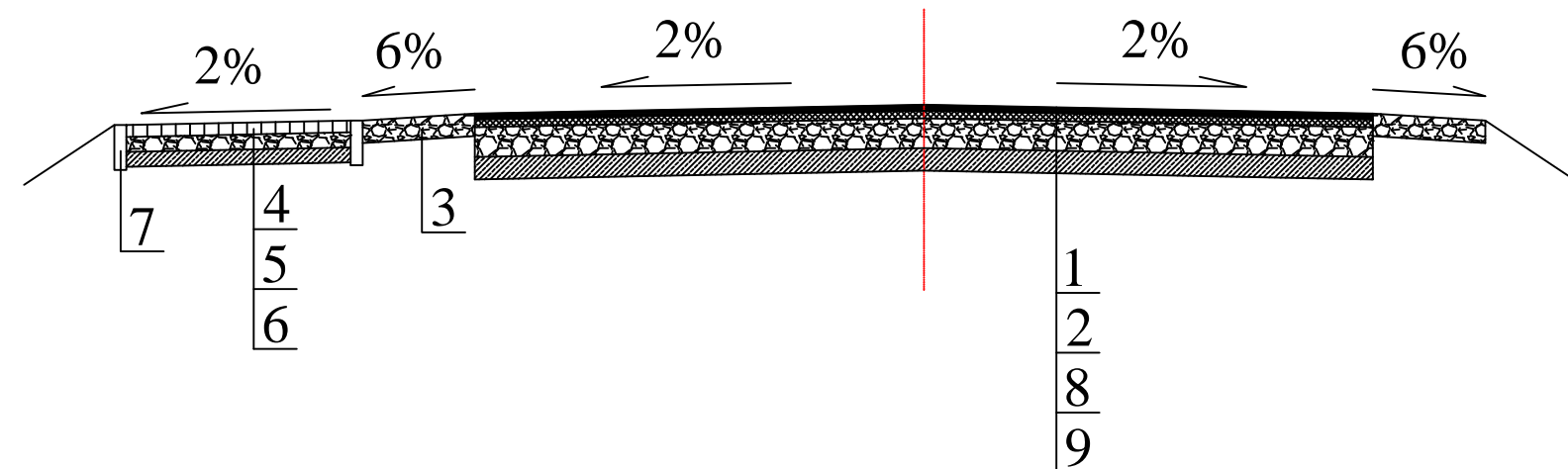
Przekrój normalny km 0+000  
do 0+300



Przekrój normalny km 0+620  
do 0+771



Przekrój normalny km 0+300  
do 0+620



LEGENDA

1. Warstwa ścieralna z AC 11S grub. 4cm
2. Warstwa wiążąca z AC 16W grub. 5cm
3. Pobocze z kruszywa łamanego 0/31,5 grub. 15cm
4. Nawierzchnia z kostki brukowej betonowej (szara) grub. 8cm
5. Podbudowa z kruszywa łamanego 0/31,5 grub. 10cm
6. Podbudowa ze stabilizacji Rm=2,5 MPa grub 10cm
7. Obrzeże chodnikowe 8x30x100
8. Podbudowa z kruszywa łamanego 0/31,5 grub. 20cm
9. Podbudowa ze stabilizacji Rm=2,5 MPa grub 15cm

OBIEKT		<b>Budowa ulicy Pałacowej wraz z infrastrukturą</b>			
ZAMAWIAJĄCY		Gmina Słupno			BRANŻA drog.
NAZWA RYSUNKU		Przekroje konstrukcyjne			SKALA 1:500
	NAZWISKO	NR UPR.	SPECJALNOŚĆ	PODPIS	DATA
					2022
OPRACOWAŁ	Łukasz Skutnik				NR RYS. 4