

**Uchwała Nr 97 / XI / 11**  
**Rady Gminy w Słupnie**  
**z dnia 17 października 2011 roku**

**w sprawie : zmiany Uchwały Nr 11/III/10 Rady Gminy w Słupnie z dnia 30 grudnia 2010 roku w sprawie przyjęcia Wieloletniej Prognozy Finansowej Gminy Słupno na lata 2011 – 2014.**

Na podstawie art. 226, art. 227, art. 229 , art. 231 ust.1 i art. 243 ustawy z dnia 27 sierpnia 2009r. o finansach publicznych (Dz. U. Nr 157, poz. 1240 z późn. zm.) oraz art. 169-171 ustawy z dnia 30 czerwca 2005r. o finansach publicznych ( Dz. U. Nr 249, poz 2104 z późn. zm.) w związku z art. 121 ust.8 ustawy z dnia 27 sierpnia 2009r. przepisy wprowadzające ustawę o finansach publicznych (Dz. U. Nr 157, poz. 1241 z późn. zm.)

**Rada Gminy w Słupnie uchwala, co następuje:**

**§ 1**

W uchwale Nr 11/III/10 Rady Gminy w Słupnie z dnia 30 grudnia 2010 roku w sprawie przyjęcia Wieloletniej Prognozy Finansowej Gminy Słupno na lata 2011 – 2014 wprowadza się następujące zmiany :

1. Przyjmuje się zmiany w Wieloletniej Prognozie Finansowej Gminy Słupno na lata 2011 – 2014 zgodnie z załącznikiem nr 1 do niniejszej uchwały.
2. Przyjmuje się zmiany do wykazu przedsięwzięć do Wieloletniej Prognozy Finansowej zgodnie z załącznikiem nr 2 do niniejszej uchwały.

**§ 2**

Wykonanie uchwały powierza się Wójtowi Gminy.

**§ 3**

Uchwała wchodzi w życie z dniem podjęcia.

PRZEWODNICZĄCA  
Rady Gminy  
  
Elżbieta Kuchta

**Wyjaśnienie do uchwały w sprawie : zmiany Uchwały Nr 11/III/10 Rady Gminy w Słupnie z dnia 30 grudnia 2010 roku w sprawie przyjęcia Wieloletniej Prognozy Finansowej Gminy Słupno na lata 2011 – 2014.**

W związku z potrzebą zmiany Uchwały Budżetowej na 2011r. polegającej na przeniesieniu zadania inwestycyjnego pn. *"Budowa boiska sportowego w Miszewku Strzałkowskim"* z wykazu przedsięwzięć Wieloletniej Prognozy Finansowej do załącznika rocznego „Wydatki na zadania inwestycyjne na 2011 rok” Uchwały Budżetowej, postanowiono urealnić załącznik nr 2 do Uchwały Nr 11 / III / 10 Rady Gminy w Słupnie z dnia 30 grudnia 2010r. pn „Wykaz przedsięwzięć”. Powyższe zadanie utraciło charakter przedsięwzięcia wieloletniego.

Wykaz przedsięwzięć – wydatki bieżące bez zmian.

Wykaz przedsięwzięć – wydatki majątkowe ( limity wydatków na przedsięwzięcia na 2011 rok ) stan po zmianach przedstawiono poniżej :

1. Zadanie inwestycyjne pn. *"Arkadia Mazowiecka"* ( karta wydatków nr 16 ) - plan wydatków dotyczący tego zadania wynosi 4 304 070,00zł.
2. Zadanie inwestycyjne pn. *"Budowa ulicy Wiejskiej wraz z kanalizacją deszczową, oświetleniem ulicznym oraz przebudowa ulicy Królewskiej w Cekanowie "* ( karta wydatków nr 53 ) - plan wydatków dotyczący tego zadania wynosi 120 000,00zł.
3. Zadanie inwestycyjne pn. *"Moje boisko Orlik 2012 Gulczewo Stare"* ( karta wydatków nr 52 ) - plan wydatków dotyczący tego zadania wynosi 35 000,00zł.

Wykaz przedsięwzięć – wydatki majątkowe ( limity wydatków na przedsięwzięcia na 2012 rok ) stan przedstawiono poniżej :

1. *"Arkadia Mazowiecka"* limit wynosi 2 000 000,00zł.
2. *"Budowa ulicy Wiejskiej wraz z kanalizacją deszczową, oświetleniem ulicznym oraz przebudowa ulicy Królewskiej w Cekanowie"* limit wynosi 3 780 000,00zł.
3. *"Moje boisko Orlik 2012 Gulczewo Stare"* limit wynosi 720 000,00zł.

**Wieloletnia Prognoza Finansowa**

**Załącznik nr 1 do Uchwały Rady Gminy w Słupnie w sprawie zmiany Nr 11/III/10 Rady Gminy w Słupnie z dnia 30 grudnia 2010r. w sprawie przyjęcia wieloletniej prognozy finansowej Gminy Słupno na lata 2011 - 2014**

Rok	Docho- dy ogółem,	z tego:					Wydatki bieżące (bez odsetek i provizji od: kredytów i pożyczek oraz wymitowanych papierów wartościowych)	na wynagrodzenia i składki od nich naliczane	związane z funkcjonowanie m organów JST	z tytułu gwarancji i poręczeń,	w tym:		wydatki bieżące objęte limitem art. 226 ust. 4 ufp	
		docho- dy bieżące		docho- dy majątkowe		ze sprzedaży majątku					w tym:			
		1a	1b	1c	2	2a					2b	2c		2d
Wykonanie 2008	28 112 851,78	27 659 201,78	453 650,00	365 450,00	17 345 945,53	7 614 197,30	3 254 756,21	0,00	0,00	0,00	0,00	0,00		
Wykonanie 2009	28 922 779,12	28 829 571,11	93 208,01	24 654,11	19 804 389,07	8 934 752,32	3 793 849,96	0,00	0,00	0,00	0,00	0,00		
Plan 3 kw. 2010	43 969 383,52	30 750 583,52	13 218 800,00	60 000,00	23 884 783,52	10 482 324,71	4 140 500,00	0,00	0,00	0,00	0,00	0,00		
Przewidywane wykonanie 2010	45 984 321,97	30 721 728,75	15 282 593,22	23 870,50	22 804 851,86	9 909 192,56	4 118 261,94	0,00	0,00	0,00	0,00	0,00		
a	39 135 800,67	31 264 309,52	7 871 491,15	40 000,00	24 627 718,67	11 285 218,90	4 551 156,00	0,00	0,00	0,00	0,00	426 900,00		
b	-355 091,00	69 909,00	-425 000,00	0,00	69 909,00	56 604,00	-31 000,00	0,00	0,00	0,00	0,00	0,00		
c	39 490 891,67	31 194 400,52	8 296 491,15	40 000,00	24 557 809,67	11 228 614,90	4 582 156,00	0,00	0,00	0,00	0,00	426 900,00		
a	32 200 000,00	32 100 000,00	100 000,00	20 000,00	23 621 000,00	10 967 000,00	4 557 156,00	0,00	0,00	0,00	0,00	0,00		
b	0,00	0,00	0,00	0,00	0,00	0,00	0,00	0,00	0,00	0,00	0,00	0,00		
c	32 200 000,00	32 100 000,00	100 000,00	20 000,00	23 621 000,00	10 967 000,00	4 557 156,00	0,00	0,00	0,00	0,00	0,00		
a	32 900 000,00	32 800 000,00	100 000,00	20 000,00	24 358 000,00	11 222 000,00	4 601 000,00	0,00	0,00	0,00	0,00	0,00		
b	0,00	0,00	0,00	0,00	0,00	0,00	0,00	0,00	0,00	0,00	0,00	0,00		
c	32 900 000,00	32 800 000,00	100 000,00	20 000,00	24 358 000,00	11 222 000,00	4 601 000,00	0,00	0,00	0,00	0,00	0,00		
a	33 024 543,90	32 922 000,00	102 543,90	20 000,00	26 069 000,00	11 480 000,00	4 707 000,00	0,00	0,00	0,00	0,00	0,00		
b	0,00	0,00	0,00	0,00	0,00	0,00	0,00	0,00	0,00	0,00	0,00	0,00		
c	33 024 543,90	32 922 000,00	102 543,90	20 000,00	26 069 000,00	11 480 000,00	4 707 000,00	0,00	0,00	0,00	0,00	0,00		


Rok	Różnica (1-2)	Nadwyżka budżetowa z lat ubiegłych plus wolne środki, zgodnie z art. 217 ufp	w tym:		Inne przychody nie związane z zaciągnięciem długu	Środki do dyspozycji (3+4+5)	Spłata i obsługa długu	z tego:	
			Nadwyżka budżetowa z lat ubiegłych plus wolne środki, zgodnie z art. 217 ufp	nadwyżka budżetowa z lat ubiegłych plus wolne środki, zgodnie z art. 217 ufp, angażowane na pokrycie deficytu budżetu roku bieżącego				rozchody z tytułu spłaty rat kapitałowych oraz wykupu papierów wartościowych	wydatki bieżące na obsługę długu
	3	4	4a	5	6	7	7a	7b	
Wykonanie 2008	10 766 906,25	2 399 373,42	2 399 373,42	0,00	13 166 279,67	0,00	0,00	0,00	0,00
Wykonanie 2009	9 118 390,05	4 508 796,06	4 508 796,06	0,00	13 627 186,11	0,00	0,00	0,00	0,00
Plan 3 kw. 2010	20 084 600,00	555 500,00	0,00	0,00	20 640 100,00	25 000,00	0,00	0,00	25 000,00
Przewidywane wykonanie 2010	23 179 470,11	658 750,45	658 750,45	0,00	23 838 220,56	0,00	0,00	0,00	0,00
2011	a	14 508 082,00	3 495 100,00	1 754 100,00	0,00	18 003 182,00	1 830 000,00	1 741 000,00	89 000,00
	b	-425 000,00	0,00	0,00	0,00	-425 000,00	0,00	0,00	0,00
	c	14 933 082,00	3 495 100,00	1 754 100,00	0,00	18 428 182,00	1 830 000,00	1 741 000,00	89 000,00
2012	a	8 579 000,00	0,00	0,00	0,00	8 579 000,00	2 079 000,00	2 000 000,00	79 000,00
	b	0,00	0,00	0,00	0,00	0,00	0,00	0,00	0,00
	c	8 579 000,00	0,00	0,00	0,00	8 579 000,00	2 079 000,00	2 000 000,00	79 000,00
2013	a	8 542 000,00	0,00	0,00	0,00	8 542 000,00	2 042 000,00	2 000 000,00	42 000,00
	b	0,00	0,00	0,00	0,00	0,00	0,00	0,00	0,00
	c	8 542 000,00	0,00	0,00	0,00	8 542 000,00	2 042 000,00	2 000 000,00	42 000,00
2014	a	6 955 543,90	0,00	0,00	0,00	6 955 543,90	455 543,90	424 543,90	31 000,00
	b	0,00	0,00	0,00	0,00	0,00	0,00	0,00	0,00
	c	6 955 543,90	0,00	0,00	0,00	6 955 543,90	455 543,90	424 543,90	31 000,00

Rok	Inne rozchody (bez spłaty długu np. udzielane pożyczki)	"Środki do dyspozycji (6-7-8)"	Wydatki majątkowe	w tym:			Przychody (kredyty, pożyczki, emisje obligacji)	"Rozliczenie budżetu (9-10+11)"
				8	9	10		
Wykonanie 2008	96 085,52	13 070 194,15	8 561 398,09		0,00	0,00	0,00	4 508 796,06
Wykonanie 2009	0,00	13 627 186,11	12 996 289,38		0,00	0,00	0,00	630 896,73
Plan 3 kw. 2010	0,00	20 615 100,00	22 436 100,00		0,00	0,00	1 821 000,00	0,00
Przewidywane wykonanie 2010	0,00	23 838 220,56	21 770 620,94		0,00	0,00	1 502 543,90	3 570 143,52
2011	a	0,00	16 173 182,00	20 836 182,00	4 459 070,00	4 663 000,00	0,00	0,00
	b	0,00	-425 000,00	-425 000,00	-38 000,00	0,00	0,00	0,00
	c	0,00	16 598 182,00	21 261 182,00	4 497 070,00	4 663 000,00	0,00	0,00
2012	a	0,00	6 500 000,00	6 500 000,00	6 500 000,00	0,00	0,00	0,00
	b	0,00	0,00	0,00	0,00	0,00	0,00	0,00
	c	0,00	6 500 000,00	6 500 000,00	6 500 000,00	0,00	0,00	0,00
2013	a	0,00	6 500 000,00	6 500 000,00	6 500 000,00	0,00	0,00	0,00
	b	0,00	0,00	0,00	0,00	0,00	0,00	0,00
	c	0,00	6 500 000,00	6 500 000,00	6 500 000,00	0,00	0,00	0,00
2014	a	0,00	6 500 000,00	6 500 000,00	6 500 000,00	0,00	0,00	0,00
	b	0,00	0,00	0,00	0,00	0,00	0,00	0,00
	c	0,00	6 500 000,00	6 500 000,00	6 500 000,00	0,00	0,00	0,00

Rok	Kwota długu	w tym:			Kwota zobowiązań z tytułu zobowiązań z art. 244 ufp	Relacja planowanej łącznej kwoty spłat zobowiązań do dochodów	Maksymalny dopuszczalny wskaźnik spłaty z art. 243 ufp	Planowana łączna kwota spłaty zobowiązań po uwzględnieniu art. 244	Relacja (Db-Wb+Dsm)/Do, o której mowa w art. 243 w danym roku	Spełnienie wskaźnika spłaty z art. 243 ufp po uwzględnieniu art. 244 ufp
		łączna kwota wyłączeń z art. 243 ust. 3 pkt 1 ufp oraz art. 170 ust. 3 sufp	kwota wyłączeń z art. 243 ust. 3 pkt 1 ufp oraz art. 169 ust. 3 sufp przypadająca na dany rok budżetowy	13b						
Wykonanie 2008	0,00	0,00	0,00	0,00	0,00	0,00%	0,00%	0,00%	37,99%	TAK
Wykonanie 2009	0,00	0,00	0,00	0,00	0,00	0,00%	0,00%	0,00%	31,29%	TAK
Plan 3 kw. 2010	1 821 000,00	0,00	0,00	0,00	0,00	0,06%	0,00%	0,06%	15,69%	TAK
Przewidywane wykonanie 2010	1 502 543,90	0,00	0,00	0,00	0,00	0,00%	0,00%	0,00%	17,27%	TAK
2011	a	4 424 543,90	0,00	0,00	0,00	4,68%	28,32%	4,68%	16,83%	TAK
	b	0,00	0,00	0,00	0,00					
	c	4 424 543,90	0,00	0,00	0,00	4,63%	28,32%	4,63%	16,68%	TAK
2012	a	2 424 543,90	0,00	0,00	0,00	6,46%	21,27%	6,46%	26,15%	TAK
	b	0,00	0,00	0,00	0,00					
	c	2 424 543,90	0,00	0,00	0,00	6,46%	21,22%	6,46%	26,15%	TAK
2013	a	424 543,90	0,00	0,00	0,00	6,21%	19,56%	6,21%	25,59%	TAK
	b	0,00	0,00	0,00	0,00					
	c	424 543,90	0,00	0,00	0,00	6,21%	19,51%	6,21%	25,59%	TAK
2014	a	0,00	0,00	0,00	0,00	1,38%	22,86%	1,38%	20,72%	TAK
	b	0,00	0,00	0,00	0,00					
	c	0,00	0,00	0,00	0,00	1,38%	22,81%	1,38%	20,72%	TAK

Rok	Planowana łączna kwota spłaty zobowiązań do dochodów ogółem - max 15% z art. 169 sufp	Zadłużenie/dochody ogółem [(13-13a):1] - max 60% z art. 170 sufp	Wydatki bieżące razem (2 + 7b)	Wydatki ogółem (10+19)	Wynik budżetu (1 - 20)	Dochody bieżące minus wydatki bieżące (1a - 19)	Przychody budżetu (4+5+11)	Rozchody budżetu (7a + 8)
Wykonanie 2008	0,00%	0,00%	17 345 945,53	25 907 343,62	2 205 508,16	10 313 256,25	2 399 373,42	96 086,52
Wykonanie 2009	0,00%	0,00%	19 804 389,07	32 800 678,45	-3 877 899,33	9 025 182,04	4 508 796,06	0,00
Plan 3 kw. 2010	0,06%	4,14%	23 909 783,52	46 345 883,52	-2 376 500,00	6 840 800,00	2 376 500,00	0,00
Przewidywane wykonanie 2010	0,00%	3,27%	22 804 851,86	44 575 472,80	1 408 849,17	7 916 876,89	2 161 294,35	0,00
2011	a	4,68%	24 716 718,67	45 552 900,67	-6 417 100,00	6 547 590,85	8 158 100,00	1 741 000,00
	b		69 909,00	-355 091,00	0,00	0,00	0,00	0,00
	c	4,63%	24 646 809,67	45 907 991,67	-6 417 100,00	6 547 590,85	8 158 100,00	1 741 000,00
2012	a	6,46%	23 700 000,00	30 200 000,00	2 000 000,00	8 400 000,00	0,00	2 000 000,00
	b		0,00	0,00	0,00	0,00	0,00	0,00
	c	6,46%	23 700 000,00	30 200 000,00	2 000 000,00	8 400 000,00	0,00	2 000 000,00
2013	a	6,21%	24 400 000,00	30 900 000,00	2 000 000,00	8 400 000,00	0,00	2 000 000,00
	b		0,00	0,00	0,00	0,00	0,00	0,00
	c	6,21%	24 400 000,00	30 900 000,00	2 000 000,00	8 400 000,00	0,00	2 000 000,00
2014	a	1,38%	26 100 000,00	32 600 000,00	424 543,90	6 822 000,00	0,00	424 543,90
	b		0,00	0,00	0,00	0,00	0,00	0,00
	c	1,38%	26 100 000,00	32 600 000,00	424 543,90	6 822 000,00	0,00	424 543,90

Legenda:  
a: po zmianie  
b: zmiana  
c: przed zmianą

PRZEWODNICZĄCA  
Rady Gminy  
  
Elżbieta Kuchta

**Zbiorczo przedsięwzięcia**


Rok	1) programy, projekty lub zadania (razem)				2) umowy, których realizacja w roku budżetowym i w latach następnym jest niezbędna dla zapewnienia ciągłości działania jednostki i których płatności przypadają w okresie dłuższym niż rok; (razem)				3) gwarancje i poręczenia udzielane przez jednostki samorządu terytorialnego (wydatki bieżące)
	Razem		wydatki bieżące	wydatki majątkowe	Razem		wydatki bieżące	wydatki majątkowe	
	a	b	c	d	a	b	c	d	
łącznie nakłady finansowe	17 655 000,00	0,00	0,00	17 655 000,00	0,00	0,00	818 000,00	0,00	0,00
	0,00	0,00	0,00	0,00	0,00	0,00	0,00	0,00	0,00
	38 000,00	0,00	0,00	38 000,00	0,00	0,00	0,00	0,00	0,00
	17 693 000,00	0,00	0,00	17 693 000,00	0,00	0,00	818 000,00	0,00	0,00
limit zobowiązań	10 959 070,00	0,00	0,00	10 959 070,00	0,00	0,00	426 900,00	0,00	0,00
	0,00	0,00	0,00	0,00	0,00	0,00	0,00	0,00	0,00
	0,00	0,00	0,00	0,00	0,00	0,00	0,00	0,00	0,00
	10 959 070,00	0,00	0,00	10 959 070,00	0,00	0,00	426 900,00	0,00	0,00
2011	4 459 070,00	0,00	0,00	4 459 070,00	0,00	0,00	426 900,00	0,00	0,00
	0,00	0,00	0,00	0,00	0,00	0,00	0,00	0,00	0,00
	38 000,00	0,00	0,00	38 000,00	0,00	0,00	0,00	0,00	0,00
	4 497 070,00	0,00	0,00	4 497 070,00	0,00	0,00	426 900,00	0,00	0,00
2012	6 500 000,00	0,00	0,00	6 500 000,00	0,00	0,00	0,00	0,00	0,00
	0,00	0,00	0,00	0,00	0,00	0,00	0,00	0,00	0,00
	0,00	0,00	0,00	0,00	0,00	0,00	0,00	0,00	0,00
	6 500 000,00	0,00	0,00	6 500 000,00	0,00	0,00	0,00	0,00	0,00
2013	0,00	0,00	0,00	0,00	0,00	0,00	0,00	0,00	0,00
	0,00	0,00	0,00	0,00	0,00	0,00	0,00	0,00	0,00
	0,00	0,00	0,00	0,00	0,00	0,00	0,00	0,00	0,00
	0,00	0,00	0,00	0,00	0,00	0,00	0,00	0,00	0,00
2014	0,00	0,00	0,00	0,00	0,00	0,00	0,00	0,00	0,00
	0,00	0,00	0,00	0,00	0,00	0,00	0,00	0,00	0,00
	0,00	0,00	0,00	0,00	0,00	0,00	0,00	0,00	0,00
	0,00	0,00	0,00	0,00	0,00	0,00	0,00	0,00	0,00



**Zbiorczo programy, projekty lub zadania**

Rok	a) programy, projekty lub zadania związane z programami realizowanymi z udziałem środków, o których mowa w art. 5 ust. 1 pkt 2 i 3, (razem)				b) programy, projekty lub zadania związane z umowami partnerstwa publiczno-prywatnego, (razem)				c) programy, projekty lub zadania pozostałe (inne niż wymienione w lit.a i b) (razem)			
	Razem	wydatki bieżące	wydatki majątkowe		Razem	wydatki bieżące	wydatki majątkowe		Razem	wydatki bieżące	wydatki majątkowe	
	łącznie nakłady finansowe	a	0,00	0,00	0,00	0,00	0,00	0,00	0,00	17 655 000,00	0,00	17 655 000,00
	b	0,00	0,00	0,00	0,00	0,00	0,00	0,00	0,00	0,00	0,00	0,00
	c	0,00	0,00	0,00	0,00	0,00	0,00	0,00	38 000,00	0,00	38 000,00	0,00
	d	0,00	0,00	0,00	0,00	0,00	0,00	0,00	17 693 000,00	0,00	17 693 000,00	0,00
limit zobowiązań	a	0,00	0,00	0,00	0,00	0,00	0,00	0,00	10 959 070,00	0,00	10 959 070,00	0,00
	b	0,00	0,00	0,00	0,00	0,00	0,00	0,00	0,00	0,00	0,00	0,00
	c	0,00	0,00	0,00	0,00	0,00	0,00	0,00	0,00	0,00	0,00	0,00
	d	0,00	0,00	0,00	0,00	0,00	0,00	0,00	10 959 070,00	0,00	10 959 070,00	0,00
2011	a	0,00	0,00	0,00	0,00	0,00	0,00	0,00	4 459 070,00	0,00	4 459 070,00	0,00
	b	0,00	0,00	0,00	0,00	0,00	0,00	0,00	0,00	0,00	0,00	0,00
	c	0,00	0,00	0,00	0,00	0,00	0,00	0,00	38 000,00	0,00	38 000,00	0,00
	d	0,00	0,00	0,00	0,00	0,00	0,00	0,00	4 497 070,00	0,00	4 497 070,00	0,00
2012	a	0,00	0,00	0,00	0,00	0,00	0,00	0,00	6 500 000,00	0,00	6 500 000,00	0,00
	b	0,00	0,00	0,00	0,00	0,00	0,00	0,00	0,00	0,00	0,00	0,00
	c	0,00	0,00	0,00	0,00	0,00	0,00	0,00	0,00	0,00	0,00	0,00
	d	0,00	0,00	0,00	0,00	0,00	0,00	0,00	6 500 000,00	0,00	6 500 000,00	0,00
2013	a	0,00	0,00	0,00	0,00	0,00	0,00	0,00	0,00	0,00	0,00	0,00
	b	0,00	0,00	0,00	0,00	0,00	0,00	0,00	0,00	0,00	0,00	0,00
	c	0,00	0,00	0,00	0,00	0,00	0,00	0,00	0,00	0,00	0,00	0,00
	d	0,00	0,00	0,00	0,00	0,00	0,00	0,00	0,00	0,00	0,00	0,00
2014	a	0,00	0,00	0,00	0,00	0,00	0,00	0,00	0,00	0,00	0,00	0,00
	b	0,00	0,00	0,00	0,00	0,00	0,00	0,00	0,00	0,00	0,00	0,00
	c	0,00	0,00	0,00	0,00	0,00	0,00	0,00	0,00	0,00	0,00	0,00
	d	0,00	0,00	0,00	0,00	0,00	0,00	0,00	0,00	0,00	0,00	0,00

Legenda:  
a: po zmianie  
b: zwiększenia  
c: mniejszenia  
d: przed zmianą

PRZEWODNICZĄCA  
Rady Gminy  
  
Elżbieta Kuchta


**c) programy, projekty lub zadania pozostałe (inne niż wymienione w lit. a i b) (razem)**

**Wykaz przedsięwzięć**

**Łączne nakłady finansowe i limity zobowiązań**

L.p.	Nazwa i cel	Okres realizacji		Rozdz.	Jednostka odpowiedzialna lub koordynująca	Łączne nakłady finansowe	Limit zobowiązań	Suma limitów wydatków przyjętych w latach WPF
		od	do					
	<b>Razem</b>					17 655 000,00	10 959 070,00	10 959 070,00
					a	-38 000,00	0,00	-38 000,00
					b	17 693 000,00	10 959 070,00	10 997 070,00
	<b>- wydatki bieżące</b>				a	0,00	0,00	0,00
					b	0,00	0,00	0,00
					c	0,00	0,00	0,00
	<b>- wydatki majątkowe</b>				a	17 655 000,00	10 959 070,00	10 959 070,00
					b	-38 000,00	0,00	-38 000,00
					c	17 693 000,00	10 959 070,00	10 997 070,00
1.[m]	Arkadia Mazowiecka	2009	2012		Slupno	13 000 000,00	6 304 070,00	6 304 070,00
					a	0,00	0,00	0,00
					b	-38 000,00	0,00	-38 000,00
					c	13 000 000,00	6 304 070,00	6 304 070,00
2.[m]	Budowa boiska w Mlszewku Strzałkowskim	2010	2012		Slupno	0,00	0,00	0,00
					a	0,00	0,00	0,00
					b	-38 000,00	0,00	-38 000,00
					c	0,00	0,00	0,00
3.[m]	Budowa ulicy Wlejskiej wraz z kanalizacją deszczową, oświetleniem ulicznym oraz przebudowa ulicy Królewskiej w Cekanowie	2011	2012		Slupno	3 900 000,00	3 900 000,00	3 900 000,00
					a	0,00	0,00	0,00
					b	0,00	0,00	0,00
					c	3 900 000,00	3 900 000,00	3 900 000,00
4.[m]	Moje boisko Orlik 2012 Gulczewo Stare	2011	2012		Slupno	755 000,00	755 000,00	755 000,00
					a	0,00	0,00	0,00
					b	0,00	0,00	0,00
					c	755 000,00	755 000,00	755 000,00

Legenda: a: po zmianie  
b: zmiana  
c: przed zmianą

PRZEWODNICZĄCA  
Rady Gminy  
  
Elżbieta Kuchta

Wykaz przedsięwzięć

L.p.	Nazwa i cel	Okres realizacji		Rozdz.	Limity wydatków na przedsięwzięcia			
		od	do		2011	2012	2013	2014
	<b>Razem</b>				6 500 000,00	0,00	0,00	
	- wydatki bieżące				0,00	0,00	0,00	
	- wydatki majątkowe				0,00	0,00	0,00	
					0,00	0,00	0,00	
					0,00	0,00	0,00	
1.[m]	Arkadia Mazowiecka	2009	2012	a	4 459 070,00	6 500 000,00	0,00	0,00
				b	-38 000,00	0,00	0,00	0,00
				c	4 497 070,00	6 500 000,00	0,00	0,00
2.[m]	Budowa boiska w Mlszewku Strzałkowskim	2010	2012	a	4 304 070,00	2 000 000,00	0,00	0,00
				b	0,00	0,00	0,00	0,00
				c	4 304 070,00	2 000 000,00	0,00	0,00
3.[m]	Budowa ulicy Wiejskiej wraz z kanalizacją deszczową, oświetleniem ulicznym oraz przebudowa ulicy Królewskiej w Cekanowie	2011	2012	a	120 000,00	3 780 000,00	0,00	0,00
				b	0,00	0,00	0,00	0,00
				c	120 000,00	3 780 000,00	0,00	0,00
4.[m]	Moje boisko Orlik 2012 Gulczewo Stare	2011	2012	a	35 000,00	720 000,00	0,00	0,00
				b	0,00	0,00	0,00	0,00
				c	35 000,00	720 000,00	0,00	0,00

Legenda: a: po zmianie  
b: zmiana  
c: przed zmianą

PRZEWODNICZĄCA  
Rady Gminy  
*MB*  
Elzbieta Kuchta

2) **umowy/wydatków** realizacja w roku budżetowym i w latach następnych jest niezbędna dla zapewnienia ciągłości działania jednostki i których płatności przypadają w okresie dłuższym niż rok

**Wykaz przedsięwzięć**

**Łączne nakłady finansowe i limity zobowiązań**

L.p.	Nazwa i cel	Okres realizacji		Rozdz.	Jednostka odpowiedzialna lub koordynująca	Łączne nakłady finansowe	Limit zobowiązań	Suma limitów wydatków przyjętych w latach WPF
		od	do					
	<b>Razem</b>					818 000,00	426 900,00	426 900,00
						0,00	0,00	0,00
	<b>- wydatki bieżące</b>					818 000,00	426 900,00	426 900,00
						0,00	0,00	0,00
						818 000,00	426 900,00	426 900,00
1.[b]	Dowóz dzieci i młodzieży do szkół podstawowych i gimnazjum	2010	2011		SŁUPNO	670 000,00	350 000,00	350 000,00
						0,00	0,00	0,00
2.[b]	Media - telefon, internet	2010	2011		SŁUPNO	670 000,00	350 000,00	350 000,00
						112 000,00	58 000,00	58 000,00
3.[b]	Ochrona Stacji Uzdatniania Wody	2010	2011		Słupno	112 000,00	58 000,00	58 000,00
						0,00	0,00	0,00
4.[b]	Ubezpieczenie dróg gminnych	2010	2011		SŁUPNO	22 300,00	11 800,00	11 800,00
						0,00	0,00	0,00
5.[b]	Ubezpieczenie mienia od ognia i sprzętu elektronicznego	2010	2011		SŁUPNO	22 300,00	11 800,00	11 800,00
						9 000,00	4 600,00	4 600,00
						0,00	0,00	0,00
						4 700,00	2 500,00	2 500,00
	<b>- wydatki majątkowe</b>					0,00	0,00	0,00
						0,00	0,00	0,00
						0,00	0,00	0,00

Legenda: a: po zmianie  
b: zmiana  
c: przed zmianą

PRZEWODNICZĄCA  
Rady Gminy

*[Podpis]*  
Elżbieta Kuchta

**GMINA**  
**2) umowy, których realizacja w roku budżetowym i w latach następnym jest niezbędna dla zapewnienia ciągłości działania jednostki i których płatności przypadają w okresie dłuższym niż rok**  
**Wykaz przedsięwzięć**

L.p.	Nazwa i cel	Okres realizacji		Rozdz.	Limity wydatków na przedsięwzięcia				
		od	do		2011	2012	2013	2014	
	Razem			a	426 900,00	0,00	0,00	0,00	
	- wydatki bieżące			b	0,00	0,00	0,00	0,00	
				c	426 900,00	0,00	0,00	0,00	
				a	426 900,00	0,00	0,00	0,00	
				b	0,00	0,00	0,00	0,00	
				c	426 900,00	0,00	0,00	0,00	
1.[b]	Dowóz dzieci i młodzieży do szkół podstawowych i gimnazjum	2010	2011	a	350 000,00				
				b	0,00				
				c	350 000,00				
2.[b]	Media - telefon, internet	2010	2011	a	58 000,00				
				b	0,00				
				c	58 000,00				
3.[b]	Ochrona Stacji Uzdatniania Wody	2010	2011	a	11 800,00				
				b	0,00				
				c	11 800,00				
4.[b]	Ubezpieczenie dróg gminnych	2010	2011	a	4 600,00				
				b	0,00				
				c	4 600,00				
5.[b]	Ubezpieczenie mienia od ognia i sprzętu elektronicznego	2010	2011	a	2 500,00				
				b	0,00				
				c	2 500,00				
	- wydatki majątkowe			a	0,00	0,00	0,00	0,00	
				b	0,00	0,00	0,00	0,00	
				c	0,00	0,00	0,00	0,00	

Legenda: a: po zmianie  
b: zmiana  
c: przed zmianą

GRZEWODNICZA  
Rady Gminy  
Elżbieta Kuchta