

Zarządzenie Nr 6 / 2016

Wójta Gminy w Słupnie

z dnia 4 lutego 2016 roku

**zmieniające uchwałę w sprawie przyjęcia Wieloletniej Prognozy Finansowej  
Gminy Słupno na lata 2016 – 2024 z uwzględnieniem przegłosowanych wniosków.**

Na podstawie art. 232 i w związku z art.229 ustawy z dnia 27 sierpnia 2009r. o finansach publicznych ( tj. Dz.U. z 2013 r. poz.885) zarządzam co następuje:

**§ 1**

W Uchwale Nr 106 / XX / 16 Rady Gminy w Słupnie z dnia 7 stycznia 2016 roku w sprawie przyjęcia Wieloletniej Prognozy Finansowej Gminy Słupno na lata 2016 – 2024z uwzględnieniem przegłosowanych wniosków wprowadza się następujące zmiany :

1. Przyjmuje się zmiany w Wieloletniej Prognozie Finansowej Gminy Słupno na lata 2016 – 2024 zgodnie z załącznikiem do niniejszego zarządzenia.
2. Wykaz przedsięwzięć do Wieloletniej Prognozy Finansowej - bez zmian.

**§ 2**

Zarządzenie wchodzi w życie z dniem podjęcia.

ZASTĘPCA WÓJTA



**Objaśnienia :**

W Wieloletniej Prognozie Finansowej Gminy Słupno na lata 2016 – 2024 przyjętej uchwałą Nr 106/XX/2016 Rady Gminy Słupno z dnia 7 stycznia 2016 roku wprowadzono następujące zmiany w części informacje uzupełniające o wybranych rodzajach wydatków budżetowych:

1. w wierszu 11.1 wydatki na wynagrodzenia i składki od nich naliczane zwiększono planowane kwoty w latach :

2017 o kwotę 91.400,00zł

2018 o kwotę 326.000,00 zł

2019 o kwotę 570.000,00 zł

2020 o kwotę 700.000,00 zł

2021 o kwotę 1.000.000,00 zł

2022 o kwotę 1.420.000,00 zł

2023 o kwotę 1.850.400,00 zł

2024 o kwotę 2.300.000,00 zł

2. w wierszu 11.2 wydatki związane z funkcjonowaniem organów jednostki samorządu terytorialnego zwiększono planowane kwoty w latach :

2018 o kwotę 20.000,00 zł

2019 o kwotę 50. 000,00 zł

2020 o kwotę 80.400,00 zł

2021 o kwotę 200.000,00 zł

2022 o kwotę 340.000,00 zł

2023 o kwotę 480.000,00zł

2024 o kwotę 630.000,00 zł

3. w wierszu 11.5 nowe wydatki inwestycyjne w roku 2021 dodano kwotę 2.702.500 zł

ZASTĘPCA WÓJTY  
  
Karolina Anni

# Wieloletnia Prognoza Finansowa

1)

Załącznik nr 1 do Zarządzenia Nr 6/2016 Wójta Gminy Słupno z dnia 4.02.2016 r.

Wyszczególnienie	Dochody ogółem*	w tym:							z tego:		w tym:	
		1.1	1.1.1	1.1.2	1.1.3	1.1.3.1	1.1.4	1.1.5	1.2	1.2.1	1.2.2	
												Dochody bieżące*
1	1	1.1	1.1.1	1.1.2	1.1.3	1.1.3.1	1.1.4	1.1.5	1.2	1.2.1	1.2.2	
Formuła	[1.1]+[1.2]											
Wykonanie 2013	36 084 272,81	34 963 328,26	7 886 812,00	898 238,06	16 088 171,23	14 180 292,52	4 251 200,00	3 725 623,73	1 120 944,55	66 620,98	140 495,35	
Wykonanie 2014	40 771 540,42	37 776 453,19	8 344 151,00	1 008 547,95	18 314 334,27	16 347 393,52	4 491 666,00	3 959 386,12	2 895 087,23	13 744,82	2 979 821,05	
Plan 3 kw. 2015	42 517 487,03	39 687 335,03	9 600 000,00	1 100 000,00	19 719 072,00	17 690 700,00	4 454 380,00	3 022 483,03	2 850 152,00	60 000,00	1 942 752,00	
Wykonanie 2015	42 875 260,20	40 000 071,32	9 600 000,00	1 100 000,00	19 804 752,00	17 690 000,00	4 454 380,00	3 244 539,32	2 875 188,88	60 000,00	1 967 788,88	
2016	40 590 600,00	40 590 600,00	9 650 000,00	1 150 000,00	20 560 000,00	18 290 000,00	4 847 526,00	2 459 160,00	0,00	0,00	0,00	
2017	41 280 640,00	41 280 640,00	9 800 000,00	1 170 000,00	20 900 000,00	18 600 000,00	4 930 000,00	2 540 000,00	0,00	0,00	0,00	
2018	41 980 240,00	41 980 240,00	9 930 000,00	1 180 000,00	21 260 000,00	18 920 000,00	5 020 000,00	2 590 000,00	0,00	0,00	0,00	
2019	42 700 000,00	42 700 000,00	10 100 000,00	1 200 000,00	21 620 000,00	19 240 000,00	5 100 000,00	2 670 000,00	0,00	0,00	0,00	
2020	43 420 000,00	43 420 000,00	10 300 000,00	1 230 000,00	22 000 000,00	19 600 000,00	5 190 000,00	2 670 000,00	0,00	0,00	0,00	
2021	44 150 000,00	44 150 000,00	10 500 000,00	1 250 000,00	22 360 000,00	19 800 000,00	5 270 000,00	2 720 000,00	0,00	0,00	0,00	
	44 150 000,00	44 150 000,00	10 500 000,00	1 250 000,00	22 360 000,00	19 800 000,00	5 270 000,00	2 720 000,00	0,00	0,00	0,00	

Wyszczególnienie	Dochody ogółem <sup>x</sup>	z tego:										w tym:	
		1.1	w tym:					1.1.3	w tym:		1.2	1.2.1	1.2.2
			1.1.1	1.1.2	podatki i opłaty <sup>3)</sup>	z podatku od nieruchomości	z subwencji ogólnej		1.1.4	1.1.5			
Lp	1	1.1.1	1.1.2	1.1.3	1.1.3.1	1.1.4	1.1.5	1.2	1.2.1	1.2.2			
Formuła	[1.1]+[1.2]												
2022	a	44 900 000,00	10 700 000,00	1 270 000,00	22 740 000,00	20 230 000,00	5 360 000,00	2 740 000,00	0,00	0,00	0,00	0,00	
	b	0,00	0,00	0,00	0,00	0,00	0,00	0,00	0,00	0,00	0,00	0,00	
	c	44 900 000,00	10 700 000,00	1 270 000,00	22 740 000,00	20 230 000,00	5 360 000,00	2 740 000,00	0,00	0,00	0,00	0,00	
2023	a	45 650 000,00	10 900 000,00	1 290 000,00	23 120 000,00	20 580 000,00	5 460 000,00	2 810 000,00	0,00	0,00	0,00	0,00	
	b	0,00	0,00	0,00	0,00	0,00	0,00	0,00	0,00	0,00	0,00	0,00	
	c	45 650 000,00	10 900 000,00	1 290 000,00	23 120 000,00	20 580 000,00	5 460 000,00	2 810 000,00	0,00	0,00	0,00	0,00	
2024	a	46 400 000,00	11 000 000,00	1 310 000,00	23 500 000,00	20 900 000,00	5 550 000,00	2 860 000,00	0,00	0,00	0,00	0,00	
	b	0,00	0,00	0,00	0,00	0,00	0,00	0,00	0,00	0,00	0,00	0,00	
	c	46 400 000,00	11 000 000,00	1 310 000,00	23 500 000,00	20 900 000,00	5 550 000,00	2 860 000,00	0,00	0,00	0,00	0,00	

1) Wzór może być stosowany także w układzie pionowym, w którym poszczególne pozycje są przedstawione w kolumnach, a lata w wierszach.

2) Zgodnie z art. 227 ustawy z dnia 27 sierpnia 2009 r. o finansach publicznych (Dz. U. z 2013 r. poz. 885 z póź. zm.) zwanej dalej „ustawą”, wieloletnia prognoza finansowa obejmuje okres roku budżetowego oraz co najmniej trzech kolejnych lat. W sytuacji dłuższego okresu prognozowania finansowego wzór stosuje się także dla lat wykraczających poza minimalny (4 letni) okres prognozy, wynikający z art. 227 ustawy.

3) W pozycji wykazuje się kwoty wszystkich podatków i opłat pobieranych przez jednostki samorządu terytorialnego, a nie tylko podatków i opłat lokalnych.

  
 KRZYSZTOF KOZŁOWSKI  
 Kamil Kozłowski

Wyszczególnienie	Wydatki ogółem <sup>x</sup>	Wydatki bieżące <sup>x</sup>	z tego:										Wydatki majątkowe <sup>x</sup>				
			2	2.1	2.1.1	z tytułu poręczeń i gwarancji <sup>x</sup>	w tym:	2.1.1.1	2.1.2	2.1.3	2.1.3.1	w tym:					
												2.1.3.1.1		2.1.3.1.2			
Formuła	[2.1] + [2.2]				gwarancje i poręczenia podlegające wyłączeniu z limitu spłaty zobowiązań, o którym mowa w art. 243 ustawy	na spłatę przedpłat zobowiązań z tytułu opłat publicznych i świadczeń zdrowotnych przekazanego na zasadach określonych w przepisach o działalności leczniczej, w wysokości w której nie podlegają sfinansowaniu dotacja z budżetu państwa <sup>a</sup>	wydatki na obsługę długu <sup>x</sup>	odsetki i dyskonto określone w art. 243 ust. 1 ustawy <sup>x</sup>	odsetki i dyskonto podlegające wyłączeniu z limitu spłaty zobowiązań, o którym mowa w art. 243 ustawy, w terminie nie dłuższym niż 90 dni po zakończeniu programu, projektu lub zadania i otrzymaniu refundacji z tych środków (bez odsetek i dyskonta od zobowiązań na wkład krajowy) <sup>x</sup>	odsetki i dyskonto podlegające wyłączeniu z limitu spłaty zobowiązań, o którym mowa w art. 243 ustawy, z tytułu zobowiązań zaciągniętych na wkład krajowy <sup>x</sup>							
Lp																	
Wykonanie 2013																	
Wykonanie 2014																	
Plan 3 kw. 2015																	
Wykonanie 2015																	
2016																	
2017																	
2018																	
2019																	
2020																	
2021																	
2022																	
2023																	

Wyszczególnienie	Wydatki ogółem <sup>x</sup>	z tego:							Wydatki majątkowe <sup>x</sup>
		w tym:							
		Wydatki bieżące <sup>x</sup>	z tytułu poręczeń i gwarancji <sup>x</sup>	w tym: gwarancje i poręczenia podlegające wyłączeniu z limitu spłaty zobowiązań, o którym mowa w art. 243 ustawy	na spłatę przeżytych zobowiązań samodzielnego publicznego zakładu opieki zdrowotnej przewidzianego na zasadach określonych w przepisach o działalności leczniczej, w wysokości w której nie podlegają finansowaniu dotacją z budżetu państwa <sup>4</sup>	wydatki na obsługę długu <sup>x</sup>	odsetki i dyskonto określone w art. 243 ust. 1 ustawy <sup>x</sup>	w tym: odsetki i dyskonto podlegające wyłączeniu z limitu spłaty zobowiązań, o którym mowa w art. 243 ustawy, w terminie nie dłuższym niż 90 dni po zakończeniu programu, projektu lub zadania i otrzymaniu refundacji z tych środków (bez odsetek i dyskonta od zobowiązań na wkład krajowy) <sup>x</sup>	
2.1	2.1.1	2.1.1.1	2.1.2	2.1.3	2.1.3.1	2.1.3.1.1	2.1.3.1.2		
Lp	2								2.2
Formuła	[2.1] + [2.2]								
2024	a	38 600 000,00	0,00	0,00	X	0,00	X	0,00	0,00
	b	0,00	0,00	0,00	X	0,00	X	0,00	0,00
	c	38 600 000,00	0,00	0,00	X	0,00	X	0,00	0,00
									7 800 000,00
									0,00
									7 800 000,00


4) W pozycji wykazuje się kwoty dla lat budżetowych 2013-2018.

ŁASTĘPCA WÓJTA  
Kamil Kwik

Wyszczególnienie	Wynik budżetu <sup>x</sup>	Przychody <sup>x</sup> budżetu	z tego:							w tym:
			4.1	4.2	4.3	w tym:		4.4		
						4.1.1	4.2.1		na pokrycie deficytu x budżetu	
4	3	4	4.1	4.2	4.3	4.3.1	4.4	4.4.1		
Formuła	[1] - [2]	[4.1] + [4.2] + [4.3] + [4.4]								
Wykonanie 2013	1 774 657,17	2 238 883,70	0,00	2 238 883,70	0,00	0,00	0,00	0,00		
Wykonanie 2014	2 736 245,52	1 313 540,87	0,00	1 313 540,87	0,00	0,00	0,00	0,00		
Plan 3 kw. 2015	-35 000,00	905 000,00	212 000,00	693 000,00	0,00	35 000,00	0,00	0,00		
Wykonanie 2015	-35 000,00	1 082 506,39	212 506,39	870 000,00	0,00	0,00	0,00	0,00		
2016	a	0,00	0,00	0,00	0,00	0,00	0,00	0,00		
	b	0,00	0,00	0,00	0,00	0,00	0,00	0,00		
	c	0,00	0,00	0,00	0,00	0,00	0,00	0,00		
2017	a	0,00	0,00	0,00	0,00	0,00	0,00	0,00		
	b	0,00	0,00	0,00	0,00	0,00	0,00	0,00		
	c	0,00	0,00	0,00	0,00	0,00	0,00	0,00		
2018	a	0,00	0,00	0,00	0,00	0,00	0,00	0,00		
	b	0,00	0,00	0,00	0,00	0,00	0,00	0,00		
	c	0,00	0,00	0,00	0,00	0,00	0,00	0,00		
2019	a	0,00	0,00	0,00	0,00	0,00	0,00	0,00		
	b	0,00	0,00	0,00	0,00	0,00	0,00	0,00		
	c	0,00	0,00	0,00	0,00	0,00	0,00	0,00		
2020	a	0,00	0,00	0,00	0,00	0,00	0,00	0,00		
	b	0,00	0,00	0,00	0,00	0,00	0,00	0,00		
	c	0,00	0,00	0,00	0,00	0,00	0,00	0,00		
2021	a	0,00	0,00	0,00	0,00	0,00	0,00	0,00		
	b	0,00	0,00	0,00	0,00	0,00	0,00	0,00		
	c	0,00	0,00	0,00	0,00	0,00	0,00	0,00		
2022	a	0,00	0,00	0,00	0,00	0,00	0,00	0,00		
	b	0,00	0,00	0,00	0,00	0,00	0,00	0,00		
	c	0,00	0,00	0,00	0,00	0,00	0,00	0,00		
2023	a	0,00	0,00	0,00	0,00	0,00	0,00	0,00		
	b	0,00	0,00	0,00	0,00	0,00	0,00	0,00		
	c	0,00	0,00	0,00	0,00	0,00	0,00	0,00		
2024	a	0,00	0,00	0,00	0,00	0,00	0,00	0,00		
	b	0,00	0,00	0,00	0,00	0,00	0,00	0,00		
	c	0,00	0,00	0,00	0,00	0,00	0,00	0,00		

*Stronik*

5) W pozycji wykazuje się w szczególności kwoty przychodów z tytułu prywatyzacji majątku oraz spłaty pożyczek udzielonych ze środków jednostki.


ZASTĘPCA WÓJTA  




Wyszczególnienie	Rozchody x budżetu x	5	5.1	Splaty rat kapitałowych kredytów i pożyczek oraz wykup papierów wartościowych x	w tym łączna kwota przypadających na dany rok kwot ustawowych wyłączeń z limitu spłaty zobowiązań, o którym mowa w art. 243 ustawy	z tego:				Inne rozchody niezwiązane ze spłatą długu		
						w tym:						
						5.1.1	5.1.1.1	5.1.1.2	5.1.1.3			
Lp												
Formuła	[5.1] + [5.2]				[5.1.1] + [5.1.1.2] + [5.1.1.3]							
Wykonanie 2013	2 700 000,00		2 700 000,00		0,00	0,00	0,00	0,00	0,00	0,00	0,00	0,00
Wykonanie 2014	2 967 280,00		2 967 280,00		0,00	0,00	0,00	0,00	0,00	0,00	0,00	0,00
Plan 3 kw. 2015	870 000,00		870 000,00		0,00	0,00	0,00	0,00	0,00	0,00	0,00	0,00
Wykonanie 2015	870 000,00		870 000,00		0,00	0,00	0,00	0,00	0,00	0,00	0,00	0,00
2016	a	0,00	0,00	0,00	0,00	0,00	0,00	0,00	0,00	0,00	0,00	0,00
	b	0,00	0,00	0,00	0,00	0,00	0,00	0,00	0,00	0,00	0,00	0,00
	c	0,00	0,00	0,00	0,00	0,00	0,00	0,00	0,00	0,00	0,00	0,00
2017	a	0,00	0,00	0,00	0,00	0,00	0,00	0,00	0,00	0,00	0,00	0,00
	b	0,00	0,00	0,00	0,00	0,00	0,00	0,00	0,00	0,00	0,00	0,00
	c	0,00	0,00	0,00	0,00	0,00	0,00	0,00	0,00	0,00	0,00	0,00
2018	a	0,00	0,00	0,00	0,00	0,00	0,00	0,00	0,00	0,00	0,00	0,00
	b	0,00	0,00	0,00	0,00	0,00	0,00	0,00	0,00	0,00	0,00	0,00
	c	0,00	0,00	0,00	0,00	0,00	0,00	0,00	0,00	0,00	0,00	0,00
2019	a	0,00	0,00	0,00	0,00	0,00	0,00	0,00	0,00	0,00	0,00	0,00
	b	0,00	0,00	0,00	0,00	0,00	0,00	0,00	0,00	0,00	0,00	0,00
	c	0,00	0,00	0,00	0,00	0,00	0,00	0,00	0,00	0,00	0,00	0,00
2020	a	0,00	0,00	0,00	0,00	0,00	0,00	0,00	0,00	0,00	0,00	0,00
	b	0,00	0,00	0,00	0,00	0,00	0,00	0,00	0,00	0,00	0,00	0,00
	c	0,00	0,00	0,00	0,00	0,00	0,00	0,00	0,00	0,00	0,00	0,00
2021	a	0,00	0,00	0,00	0,00	0,00	0,00	0,00	0,00	0,00	0,00	0,00
	b	0,00	0,00	0,00	0,00	0,00	0,00	0,00	0,00	0,00	0,00	0,00
	c	0,00	0,00	0,00	0,00	0,00	0,00	0,00	0,00	0,00	0,00	0,00
2022	a	0,00	0,00	0,00	0,00	0,00	0,00	0,00	0,00	0,00	0,00	0,00
	b	0,00	0,00	0,00	0,00	0,00	0,00	0,00	0,00	0,00	0,00	0,00
	c	0,00	0,00	0,00	0,00	0,00	0,00	0,00	0,00	0,00	0,00	0,00
2023	a	0,00	0,00	0,00	0,00	0,00	0,00	0,00	0,00	0,00	0,00	0,00
	b	0,00	0,00	0,00	0,00	0,00	0,00	0,00	0,00	0,00	0,00	0,00
	c	0,00	0,00	0,00	0,00	0,00	0,00	0,00	0,00	0,00	0,00	0,00
2024	a	0,00	0,00	0,00	0,00	0,00	0,00	0,00	0,00	0,00	0,00	0,00
	b	0,00	0,00	0,00	0,00	0,00	0,00	0,00	0,00	0,00	0,00	0,00
	c	0,00	0,00	0,00	0,00	0,00	0,00	0,00	0,00	0,00	0,00	0,00

*Janik*


6) W pozycji wykazuje się w szczególności wyłączenia wynikające z art. 36 ustawy z dnia 7 grudnia 2012 r. o zmianie niektórych ustaw w związku z realizacją ustawy budżetowej (Dz.U. poz. 1456 oraz z 2013 r. poz. 1199) oraz kwoty wykupu obligacji przychodowych.

ZASTĘPCA WÓJTA  


Wyszczególnienie	Kwota długu <sup>x</sup>	Kwota zobowiązań wynikających z przejęcia przez jednostkę samorządu terytorialnego zobowiązań po likwidowanych i przekształcanych jednostkach zaliczanych do sektora finansów publicznych	Relacja zrównoważenia wydatków bieżących, o której mowa w art. 242 ustawy	
			Różnica między dochodami bieżącymi a wydatkami bieżącymi	Różnica między dochodami bieżącymi, skorygowanymi o środki <sup>7)</sup> a wydatkami bieżącymi, pomniejszonymi o wydatki <sup>8)</sup>
Lp	6	7	8.1	8.2
Formuła			[1.1] - [2.1]	[1.1] + [4.1] - [4.2] - [p.1] - [p.2.1.2]
Wykonanie 2013	3 837 280,00	0,00	6 040 063,12	8 278 946,82
Wykonanie 2014	870 000,00	0,00	7 901 409,85	9 214 950,72
Plan 3 kw. 2015	0,00	0,00	7 491 370,00	8 396 370,00
Wykonanie 2015	0,00	0,00	7 484 383,12	8 566 889,51
2016	a	0,00	9 817 300,00	9 817 300,00
	b	0,00	0,00	0,00
	c	0,00	9 817 300,00	9 817 300,00
2017	a	0,00	8 435 640,00	8 435 640,00
	b	0,00	0,00	0,00
	c	0,00	8 435 640,00	8 435 640,00
2018	a	0,00	8 380 240,00	8 380 240,00
	b	0,00	0,00	0,00
	c	0,00	8 380 240,00	8 380 240,00
2019	a	0,00	8 300 000,00	8 300 000,00
	b	0,00	0,00	0,00
	c	0,00	8 300 000,00	8 300 000,00
2020	a	0,00	8 220 000,00	8 220 000,00
	b	0,00	0,00	0,00
	c	0,00	8 220 000,00	8 220 000,00
2021	a	0,00	8 150 000,00	8 150 000,00
	b	0,00	0,00	0,00
	c	0,00	8 150 000,00	8 150 000,00
2022	a	0,00	8 100 000,00	8 100 000,00
	b	0,00	0,00	0,00
	c	0,00	8 100 000,00	8 100 000,00
2023	a	0,00	8 000 000,00	8 000 000,00
	b	0,00	0,00	0,00
	c	0,00	8 000 000,00	8 000 000,00
2024	a	0,00	7 800 000,00	7 800 000,00
	b	0,00	0,00	0,00
	c	0,00	7 800 000,00	7 800 000,00

*Handwritten signature*

- 7) Skorygowanie o środki określone w przepisach dotyczy w szczególności powiększenia o nadwyżkę budżetową z lat ubiegłych, zgodnie z art. 242 ustawy.  
8) Pomniejszenie wydatków bieżących, zgodnie z art. 36 ust. 1 pkt 1 ustawy z dnia 7 grudnia 2012 r. o zmianie niektórych ustaw w związku z realizacją ustawy budżetowej, dotyczy lat 2013-2015.

ZASTĘPCA WÓJTA  
  
Adam Kubiak




9) W pozycji wykazuje się w szczególności wyłączenia wynikające z art. 36 ustawy z dnia 7 grudnia 2012 r. o zmianie niektórych ustaw w związku z realizacją ustawy budżetowej oraz wyłączenia związane z emisją obligacji pochodowych. Identyczne wyłączenia dotyczą pozycji 9.6.1.

MASTERCANICHTA  
*Małgorzata Kubiś*

Wyszczególnienie	Przeznaczenie prognozowanej nadwyżki budżetowej <sup>10)</sup>	w tym na:	Informacje uzupełniające o wybranych rodzajach wydatków budżetowych									
			10.1	11.1		11.2	11.3	z tego:		11.4	11.5	11.6
				Wydatki bieżące na wynagrodzenia i składki od nich naliczane	Wydatki związane z funkcjonowaniem organów jednostki samorządu terytorialnego <sup>11)</sup>			Wydatki objęte limitem, o którym mowa w art. 226 ust. 3 pkt 4 ustawy	bieżące			
10	0,00	0,00	13 392 589,13	4 781 800,00	4 566 127,00	337 127,00	4 229 000,00	4 229 000,00	2 266 000,00	4 925,94		
Formuła					[11.3.1] + [11.3.2]							
Wykonanie 2013	0,00	0,00	13 392 589,13	4 781 800,00	4 566 127,00	337 127,00	4 229 000,00	4 229 000,00	2 266 000,00	4 925,94		
Wykonanie 2014	0,00	1 667 280,00	13 839 199,19	4 518 577,66	7 331 276,49	1 013 576,34	6 317 700,15	4 148 900,59	3 667 314,61	344 036,36		
Plan 3 kw. 2015	0,00	0,00	15 187 867,51	4 856 850,00	7 908 376,00	14 704,00	7 893 672,00	7 268 072,00	2 941 450,00	167 000,00		
Wykonanie 2015	0,00	0,00	14 983 933,51	5 089 840,00	7 908 376,00	14 704,00	7 893 672,00	7 310 072,00	2 941 450,00	167 000,00		
a	0,00	0,00	15 016 940,00	4 727 600,00	6 273 500,00	0,00	6 273 500,00	6 003 500,00	3 808 300,00	5 500,00		
b	0,00	0,00	0,00	0,00	0,00	0,00	0,00	0,00	0,00	0,00		
c	0,00	0,00	15 016 940,00	4 727 600,00	6 273 500,00	0,00	6 273 500,00	6 003 500,00	3 808 300,00	5 500,00		
a	0,00	0,00	15 391 400,00	4 980 000,00	6 655 000,00	0,00	6 655 000,00	6 643 000,00	1 780 640,00	12 000,00		
b	0,00	0,00	91 400,00	0,00	0,00	0,00	0,00	0,00	0,00	0,00		
c	0,00	0,00	15 300 000,00	4 980 000,00	6 655 000,00	0,00	6 655 000,00	6 643 000,00	1 780 640,00	12 000,00		
a	0,00	0,00	15 776 000,00	5 100 000,00	8 235 000,00	0,00	8 235 000,00	8 223 000,00	145 240,00	12 000,00		
b	0,00	0,00	326 000,00	20 000,00	0,00	0,00	0,00	0,00	0,00	0,00		
c	0,00	0,00	15 450 000,00	5 080 000,00	8 235 000,00	0,00	8 235 000,00	8 223 000,00	145 240,00	12 000,00		
a	0,00	0,00	16 170 000,00	5 230 000,00	6 635 000,00	0,00	6 635 000,00	6 620 000,00	1 680 000,00	0,00		
b	0,00	0,00	570 000,00	50 000,00	0,00	0,00	0,00	0,00	0,00	0,00		
c	0,00	0,00	15 600 000,00	5 180 000,00	6 635 000,00	0,00	6 635 000,00	6 620 000,00	1 680 000,00	0,00		
a	0,00	0,00	16 550 000,00	5 360 000,00	5 470 000,00	0,00	5 470 000,00	5 429 000,00	2 791 000,00	0,00		
b	0,00	0,00	700 000,00	80 000,00	0,00	0,00	0,00	0,00	0,00	0,00		
c	0,00	0,00	15 850 000,00	5 280 000,00	5 470 000,00	0,00	5 470 000,00	5 429 000,00	2 791 000,00	0,00		
a	0,00	0,00	16 850 000,00	5 500 000,00	5 447 500,00	0,00	5 447 500,00	3 987 500,00	4 162 500,00	0,00		
b	0,00	0,00	1 000 000,00	200 000,00	0,00	0,00	0,00	0,00	2 702 500,00	0,00		
c	0,00	0,00	15 850 000,00	5 300 000,00	5 447 500,00	0,00	5 447 500,00	3 987 500,00	1 460 000,00	0,00		
a	0,00	0,00	17 270 000,00	5 640 000,00	4 710 000,00	0,00	4 710 000,00	3 636 500,00	4 463 500,00	0,00		
b	0,00	0,00	1 420 000,00	340 000,00	0,00	0,00	0,00	0,00	0,00	0,00		
c	0,00	0,00	15 850 000,00	5 300 000,00	4 710 000,00	0,00	4 710 000,00	3 636 500,00	4 463 500,00	0,00		
a	0,00	0,00	17 700 000,00	5 780 000,00	4 597 500,00	0,00	4 597 500,00	4 447 500,00	3 552 500,00	0,00		
b	0,00	0,00	1 850 000,00	480 000,00	0,00	0,00	0,00	0,00	0,00	0,00		
c	0,00	0,00	15 850 000,00	5 300 000,00	4 597 500,00	0,00	4 597 500,00	4 447 500,00	3 552 500,00	0,00		
a	0,00	0,00	18 150 000,00	5 930 000,00	2 155 000,00	0,00	2 155 000,00	2 155 000,00	5 645 000,00	0,00		
b	0,00	0,00	2 300 000,00	630 000,00	0,00	0,00	0,00	0,00	0,00	0,00		
c	0,00	0,00	15 850 000,00	5 300 000,00	2 155 000,00	0,00	2 155 000,00	2 155 000,00	5 645 000,00	0,00		

- 10) Przeznaczenie nadwyżki budżetowej, inne niż spłaty kredytów, pożyczek i wykup papierów wartościowych, wymaga określenia w wieloletniej prognozy finansowej.
- 11) W pozycji wykazuje się kwoty wydatków w ramach zadań własnych klasyfikowanych w dziale 750- Administracja publiczna w rozdziałach właściwych dla organów i urzędów jednostki samorządu terytorialnego (rozdziały od 75017 do 75023).
- 12) W pozycji wykazuje się wartość inwestycji rozpoczętych co najmniej w poprzednim roku budżetowym, którego dotyczy kolumna.
- 13) W pozycji wykazuje się wartość nowych inwestycji, które planuje się rozpocząć w roku, którego dotyczy kolumna.

  
KATARZYNA  
KUCIŃSKA



Wyszczególnienie	Finansowanie programów, projektów lub zadań realizowanych z udziałem środków, o których mowa w art. 5 ust. 1 pkt 2 i 3 ustawy											
	12.1	12.1.1		12.1.1.1	12.2	12.2.1		12.2.1.1	12.3	12.3.1		12.3.2
		Dochody bieżące na programy, projekty lub zadania finansowane z udziałem środków, o których mowa w art. 5 ust. 1 pkt 2 i 3 ustawy	środki określone w art. 5 ust. 1 pkt 2 ustawy			środki określone w art. 5 ust. 1 pkt 2 ustawy	Dochoody majątkowe na programy, projekty lub zadania finansowane z udziałem środków, o których mowa w art. 5 ust. 1 pkt 2 i 3 ustawy			środki określone w art. 5 ust. 1 pkt 2 ustawy	w tym: środki określone w art. 5 ust. 1 pkt 2 ustawy wyłącznie z zawartych umów na realizację programu, projektu lub zadania	
Lp												
Formuła												
Wykonanie 2013	973 252,83	851 263,44	851 263,44	600 000,00	600 000,00	600 000,00	600 000,00	600 000,00	987 838,56	774 124,53	774 124,53	
Wykonanie 2014	802 763,44	708 218,73	708 218,73	2 804 230,40	2 804 230,40	2 804 230,40	2 804 230,40	2 804 230,40	1 258 933,16	1 020 146,24	1 020 146,24	
Plan 3 kw. 2015	0,00	0,00	0,00	270 000,00	270 000,00	270 000,00	270 000,00	270 000,00	14 704,00	0,00	0,00	0,00
Wykonanie 2015	0,00	0,00	0,00	0,00	0,00	0,00	0,00	0,00	0,00	0,00	0,00	0,00
a	0,00	0,00	0,00	0,00	0,00	0,00	0,00	0,00	0,00	0,00	0,00	0,00
b	0,00	0,00	0,00	0,00	0,00	0,00	0,00	0,00	0,00	0,00	0,00	0,00
c	0,00	0,00	0,00	0,00	0,00	0,00	0,00	0,00	0,00	0,00	0,00	0,00
2016	0,00	0,00	0,00	0,00	0,00	0,00	0,00	0,00	0,00	0,00	0,00	0,00
a	0,00	0,00	0,00	0,00	0,00	0,00	0,00	0,00	0,00	0,00	0,00	0,00
b	0,00	0,00	0,00	0,00	0,00	0,00	0,00	0,00	0,00	0,00	0,00	0,00
c	0,00	0,00	0,00	0,00	0,00	0,00	0,00	0,00	0,00	0,00	0,00	0,00
2017	0,00	0,00	0,00	0,00	0,00	0,00	0,00	0,00	0,00	0,00	0,00	0,00
a	0,00	0,00	0,00	0,00	0,00	0,00	0,00	0,00	0,00	0,00	0,00	0,00
b	0,00	0,00	0,00	0,00	0,00	0,00	0,00	0,00	0,00	0,00	0,00	0,00
c	0,00	0,00	0,00	0,00	0,00	0,00	0,00	0,00	0,00	0,00	0,00	0,00
2018	0,00	0,00	0,00	0,00	0,00	0,00	0,00	0,00	0,00	0,00	0,00	0,00
a	0,00	0,00	0,00	0,00	0,00	0,00	0,00	0,00	0,00	0,00	0,00	0,00
b	0,00	0,00	0,00	0,00	0,00	0,00	0,00	0,00	0,00	0,00	0,00	0,00
c	0,00	0,00	0,00	0,00	0,00	0,00	0,00	0,00	0,00	0,00	0,00	0,00
2019	0,00	0,00	0,00	0,00	0,00	0,00	0,00	0,00	0,00	0,00	0,00	0,00
a	0,00	0,00	0,00	0,00	0,00	0,00	0,00	0,00	0,00	0,00	0,00	0,00
b	0,00	0,00	0,00	0,00	0,00	0,00	0,00	0,00	0,00	0,00	0,00	0,00
c	0,00	0,00	0,00	0,00	0,00	0,00	0,00	0,00	0,00	0,00	0,00	0,00
2020	0,00	0,00	0,00	0,00	0,00	0,00	0,00	0,00	0,00	0,00	0,00	0,00
a	0,00	0,00	0,00	0,00	0,00	0,00	0,00	0,00	0,00	0,00	0,00	0,00
b	0,00	0,00	0,00	0,00	0,00	0,00	0,00	0,00	0,00	0,00	0,00	0,00
c	0,00	0,00	0,00	0,00	0,00	0,00	0,00	0,00	0,00	0,00	0,00	0,00
2021	0,00	0,00	0,00	0,00	0,00	0,00	0,00	0,00	0,00	0,00	0,00	0,00
a	0,00	0,00	0,00	0,00	0,00	0,00	0,00	0,00	0,00	0,00	0,00	0,00
b	0,00	0,00	0,00	0,00	0,00	0,00	0,00	0,00	0,00	0,00	0,00	0,00
c	0,00	0,00	0,00	0,00	0,00	0,00	0,00	0,00	0,00	0,00	0,00	0,00
2022	0,00	0,00	0,00	0,00	0,00	0,00	0,00	0,00	0,00	0,00	0,00	0,00
a	0,00	0,00	0,00	0,00	0,00	0,00	0,00	0,00	0,00	0,00	0,00	0,00
b	0,00	0,00	0,00	0,00	0,00	0,00	0,00	0,00	0,00	0,00	0,00	0,00
c	0,00	0,00	0,00	0,00	0,00	0,00	0,00	0,00	0,00	0,00	0,00	0,00
2023	0,00	0,00	0,00	0,00	0,00	0,00	0,00	0,00	0,00	0,00	0,00	0,00
a	0,00	0,00	0,00	0,00	0,00	0,00	0,00	0,00	0,00	0,00	0,00	0,00
b	0,00	0,00	0,00	0,00	0,00	0,00	0,00	0,00	0,00	0,00	0,00	0,00
c	0,00	0,00	0,00	0,00	0,00	0,00	0,00	0,00	0,00	0,00	0,00	0,00
2024	0,00	0,00	0,00	0,00	0,00	0,00	0,00	0,00	0,00	0,00	0,00	0,00
a	0,00	0,00	0,00	0,00	0,00	0,00	0,00	0,00	0,00	0,00	0,00	0,00
b	0,00	0,00	0,00	0,00	0,00	0,00	0,00	0,00	0,00	0,00	0,00	0,00
c	0,00	0,00	0,00	0,00	0,00	0,00	0,00	0,00	0,00	0,00	0,00	0,00

14) W pozycji 12.1.1.1, 12.2.1.1, 12.3.2, 12.4.2., 12.5.1, 12.6.1, 12.7.1 oraz 12.8.1. wykazuje się wyłącznie kwoty wynikające z umów na realizację programu, projektu lub zadania zawartych na dzień uchwalenia prognozy, a nieplanowanych do zawarcia w okresie prognozy.

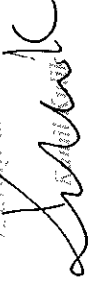
ZASTĘPCA WÓJTY  
Krzysztof Kozłowski

Lp	12.4	12.4.1	12.4.2	12.5	12.5.1	12.6	12.6.1	12.7	w tym:	w tym:																																										
											Wyszczególnienie																																									
											Wydatki majątkowe na programy, projekty lub zadania finansowane z udziałem środków, o których mowa w art. 5 ust. 1 pkt 2 i 3 ustawy	w tym: finansowane środkami określonymi w art. 5 ust. 1 pkt 2 ustawy	Wydatki majątkowe na realizację programu, projektu lub zadania wynikające wyłączenie z zawartych umów z podmiotem dysponującym środkami, o których mowa w art. 5 ust. 1 pkt 2 ustawy	Wydatki na wkład krajowy w związku z umową na realizację programu, projektu lub zadania finansowanego z udziałem środków, o których mowa w art. 5 ust. 1 pkt 2 ustawy bez względu na stopień finansowania tymi środkami	w tym: w związku z umową na realizację programu, projektu lub zadania finansowanego w co najmniej 60% środkami, o których mowa w art. 5 ust. 1 pkt 2 ustawy	Wydatki na wkład krajowy w związku z zawartą po dniu 1 stycznia 2013 r. umową na realizację programu, projektu lub zadania finansowanego w co najmniej 60% środkami, o których mowa w art. 5 ust. 1 pkt 2 ustawy	Wydatki na wkład krajowy w związku z zawartą umową na realizację programu, projektu lub zadania finansowanego w co najmniej 60% środkami, o których mowa w art. 5 ust. 1 pkt 2 ustawy	Przychody z tytułu kredytów, pożyczek, emisji papierów wartościowych powstające w związku z umową na realizację programu, projektu lub zadania finansowanego z udziałem środków, o których mowa w art. 5 ust. 1 pkt 2 ustawy bez względu na stopień finansowania tymi środkami	W związku z już zawartą umową na realizację programu, projektu lub zadania																																	
a	b	c	a	b	c	a	b	c	a	b	c	a	b	c	a	b	c																																			
Formuła																																																				
Wykonanie 2013	4 925,94	0,00	0,00	0,00	0,00																																															
Wykonanie 2014	955 995,66	376 702,10	376 702,10	818 080,48	818 080,48																																															
Plan 3 kw. 2015	27 000,00	0,00	0,00	0,00	0,00																																															
Wykonanie 2015	0,00	0,00	0,00	0,00	0,00																																															
2016	5 500,00	0,00	0,00	0,00	0,00																																															
2017	12 000,00	0,00	0,00	0,00	0,00																																															
2018	12 000,00	0,00	0,00	0,00	0,00																																															
2019	12 000,00	0,00	0,00	0,00	0,00																																															
2020	12 000,00	0,00	0,00	0,00	0,00																																															
2021	12 000,00	0,00	0,00	0,00	0,00																																															
2022	12 000,00	0,00	0,00	0,00	0,00																																															
2023	12 000,00	0,00	0,00	0,00	0,00																																															
2024	12 000,00	0,00	0,00	0,00	0,00																																															

Lusis

15) Przez program, projekt lub zadanie finansowane w co najmniej 60% środkami, o których mowa w art. 5 ust. 1 pkt 2 ustawy, należy rozumieć także taki program, projekt lub zadanie przynoszące dochód, dla których poziom finansowania ze środków, o których mowa w art. 5 ust. 1 pkt 2 ustawy, ustala się po odliczeniu zyskontowanego dochodu obliczanego zgodnie z przepisami Unii Europejskiej dotyczącymi takiego programu, projektu lub zadania.

ZASTĘPCA WÓJTY



Wyszczególnienie	Przychody z tytułu kredytów, pożyczek, emisji papierów wartościowych powstające w związku z zawartą po dniu 1 stycznia 2013 r. umową na realizację programu, projektu lub zadania finansowanego w całości lub części z budżetu państwa, o którym mowa w art. 5 ust. 1 pkt 2 ustawy	w tym:	Kwoty dotyczące przejęcia i spłaty zobowiązań po samodzielnych zakładach opieki zdrowotnej oraz pokrycia ujemnego wyniku								
			12.8	12.8.1	13.1	13.2	13.3	13.4	13.5	13.6	13.7
Formuła				Kwota zobowiązań wynikających z przejęcia przez jednostkę samorządu terytorialnego zobowiązań po likwidowanych i przekształconych samodzielnych zakładach opieki zdrowotnej	Dochody budżetowe z tytułu dotacji celowej z budżetu państwa, o której mowa w art. 196 ustawy z dnia 15 kwietnia 2011 r. o działalności leczniczej (Dz. U. z 2013 r. poz. 217, z późn. zm.)	Wysokość zobowiązań podlegających umorzeniu, o którym mowa w art. 190 ustawy o działalności leczniczej	Wydatki na spłatę przejętych zobowiązań publicznego zakładu opieki zdrowotnej na zasadach określonych w przepisach o działalności leczniczej	Wydatki na spłatę przejętych zobowiązań publicznego zakładu opieki zdrowotnej ikwidowanego na zasadach określonych w przepisach o działalności leczniczej	Wydatki na spłatę zobowiązań publicznego zakładu opieki zdrowotnej przejętych do końca 2011 r. na podstawie przepisów o zakładach opieki zdrowotnej	Wydatki bieżące na pokrycie ujemnego wyniku finansowego samodzielnego publicznego zakładu opieki zdrowotnej	
Wykonanie 2013	0,00			0,00	0,00	0,00	0,00	0,00	0,00	0,00	0,00
Wykonanie 2014	0,00			0,00	0,00	0,00	0,00	0,00	0,00	0,00	0,00
Plan 3 kw. 2015	0,00			0,00	0,00	0,00	0,00	0,00	0,00	0,00	0,00
Wykonanie 2015	0,00			0,00	0,00	0,00	0,00	0,00	0,00	0,00	0,00
2016	a	0,00		0,00	0,00	0,00	0,00	0,00	0,00	0,00	0,00
	b	0,00		0,00	0,00	0,00	0,00	0,00	0,00	0,00	0,00
	c	0,00		0,00	0,00	0,00	0,00	0,00	0,00	0,00	0,00
2017	a	0,00		0,00	0,00	0,00	0,00	0,00	0,00	0,00	0,00
	b	0,00		0,00	0,00	0,00	0,00	0,00	0,00	0,00	0,00
	c	0,00		0,00	0,00	0,00	0,00	0,00	0,00	0,00	0,00
2018	a	0,00		0,00	0,00	0,00	0,00	0,00	0,00	0,00	0,00
	b	0,00		0,00	0,00	0,00	0,00	0,00	0,00	0,00	0,00
	c	0,00		0,00	0,00	0,00	0,00	0,00	0,00	0,00	0,00
2019	a	0,00		0,00	0,00	0,00	0,00	0,00	0,00	0,00	0,00
	b	0,00		0,00	0,00	0,00	0,00	0,00	0,00	0,00	0,00
	c	0,00		0,00	0,00	0,00	0,00	0,00	0,00	0,00	0,00
2020	a	0,00		0,00	0,00	0,00	0,00	0,00	0,00	0,00	0,00
	b	0,00		0,00	0,00	0,00	0,00	0,00	0,00	0,00	0,00
	c	0,00		0,00	0,00	0,00	0,00	0,00	0,00	0,00	0,00
2021	a	0,00		0,00	0,00	0,00	0,00	0,00	0,00	0,00	0,00
	b	0,00		0,00	0,00	0,00	0,00	0,00	0,00	0,00	0,00
	c	0,00		0,00	0,00	0,00	0,00	0,00	0,00	0,00	0,00
2022	a	0,00		0,00	0,00	0,00	0,00	0,00	0,00	0,00	0,00
	b	0,00		0,00	0,00	0,00	0,00	0,00	0,00	0,00	0,00
	c	0,00		0,00	0,00	0,00	0,00	0,00	0,00	0,00	0,00
2023	a	0,00		0,00	0,00	0,00	0,00	0,00	0,00	0,00	0,00
	b	0,00		0,00	0,00	0,00	0,00	0,00	0,00	0,00	0,00
	c	0,00		0,00	0,00	0,00	0,00	0,00	0,00	0,00	0,00
2024	a	0,00		0,00	0,00	0,00	0,00	0,00	0,00	0,00	0,00
	b	0,00		0,00	0,00	0,00	0,00	0,00	0,00	0,00	0,00
	c	0,00		0,00	0,00	0,00	0,00	0,00	0,00	0,00	0,00

Wyszczególnienie	Dane uzupełniające o długi i jego spłacie							Wynik operacji niekasowych wpływających na kwotę długu ( m.in. umorzenia, różnice kursowe) x
	14.1	14.2	14.3	14.3.1	14.3.2	14.3.3	14.4	
Formuła	Splaty rat kapitałowych oraz wykup papierów wartościowych, o których mowa w pkt. 5.1., wynikające wyłącznie z tytułu zobowiązań już zaciągniętych x	Kwota długu, którego planowana spłata dokona się z wydatków budżetu x	Wydatki zmniejszające dług x	spłata zobowiązań wymagalnych z lat poprzednich, innych niż w poz. 14.3.3 x	związane z umowami zaliczanymi do tytułów dłużnych wliczanych do państwowego długu publicznego x	wypłaty z tytułu wymagalnych poręczeń i gwarancji x		
Lp	14.1	14.2	14.3	14.3.1	14.3.2	14.3.3	14.4	
Wykonanie 2013	2 700 000,00	0,00	0,00	0,00	0,00	0,00	-284 320,00	
Wykonanie 2014	2 967 280,00	0,00	0,00	0,00	0,00	0,00	0,00	
Plan 3 kw. 2015	870 000,00	0,00	0,00	0,00	0,00	0,00	0,00	
Wykonanie 2015	870 000,00	0,00	0,00	0,00	0,00	0,00	0,00	
2016	a	0,00	0,00	0,00	0,00	0,00	0,00	
	b	0,00	0,00	0,00	0,00	0,00	0,00	
	c	0,00	0,00	0,00	0,00	0,00	0,00	
2017	a	0,00	0,00	0,00	0,00	0,00	0,00	
	b	0,00	0,00	0,00	0,00	0,00	0,00	
	c	0,00	0,00	0,00	0,00	0,00	0,00	
2018	a	0,00	0,00	0,00	0,00	0,00	0,00	
	b	0,00	0,00	0,00	0,00	0,00	0,00	
	c	0,00	0,00	0,00	0,00	0,00	0,00	
2019	a	0,00	0,00	0,00	0,00	0,00	0,00	
	b	0,00	0,00	0,00	0,00	0,00	0,00	
	c	0,00	0,00	0,00	0,00	0,00	0,00	
2020	a	0,00	0,00	0,00	0,00	0,00	0,00	
	b	0,00	0,00	0,00	0,00	0,00	0,00	
	c	0,00	0,00	0,00	0,00	0,00	0,00	
2021	a	0,00	0,00	0,00	0,00	0,00	0,00	
	b	0,00	0,00	0,00	0,00	0,00	0,00	
	c	0,00	0,00	0,00	0,00	0,00	0,00	
2022	a	0,00	0,00	0,00	0,00	0,00	0,00	
	b	0,00	0,00	0,00	0,00	0,00	0,00	
	c	0,00	0,00	0,00	0,00	0,00	0,00	
2023	a	0,00	0,00	0,00	0,00	0,00	0,00	
	b	0,00	0,00	0,00	0,00	0,00	0,00	
	c	0,00	0,00	0,00	0,00	0,00	0,00	
2024	a	0,00	0,00	0,00	0,00	0,00	0,00	
	b	0,00	0,00	0,00	0,00	0,00	0,00	
	c	0,00	0,00	0,00	0,00	0,00	0,00	


\* Informacja o spełnieniu wskaźnika spłaty zobowiązań określonego w art. 243 ustawy po uwzględnieniu zobowiązań związku współtworzonego przez jednostkę samorządu terytorialnego, oraz po uwzględnieniu ustawowych wyłączeń zostanie automatycznie wygenerowana przez aplikację wskazaną przez Ministra Finansów, o której mowa w § 4 ust. 1 rozporządzenia Ministra Finansów z dnia 10 stycznia 2013 r. w sprawie wieloletniej prognozy finansowej jednostki samorządu terytorialnego (Dz U poz 86, z późn zm ). Automatyczne wyliczenia danych na podstawie wartości historycznych i prognozowanych przez jednostkę samorządu terytorialnego dotyczą w szczególności także poz. 9.6-9.6.1 i pozycji z sekcji nr 16.

\*\* Należy wskazać jedną z następujących podstaw prawnych: art. 240a ust. 4 / art. 240a ust. 8 / art. 240b ustawy określającej procedurę jaką objęta jest jednostka samorządu terytorialnego.  
x - pozycje oznaczone symbolem „x” sporządza się na okres, na który zaciągnięto oraz planuje się zaciągnąć zobowiązania dłużne (prognoza kwoty długu). Okres ten nie podlega wydłużeniu w sytuacji planowania wydatków z tytułu niewymagalnych poręczeń i gwarancji. W przypadku planowania wydatków z tytułu niewymagalnych poręczeń i gwarancji, na który zaciągnięto oraz planuje się zaciągnąć zobowiązania dłużne, informację o wydatkach z tytułu niewymagalnych poręczeń i gwarancji, wykraczających poza wspomniany okres, należy zamieścić w objaśnieniach do wieloletniej prognozy finansowej. W przypadku, gdy kwoty wydatków wynikające z limitów wydatków na przedsięwzięcia wykraczają poza okres prognozy kwoty długu to pozycje oznaczone symbolem „x” sporządza się do ostatniego roku, na który ustalono limit wydatków na realizację przedsięwzięć

16) Pozycje sekcji 15 są wykazywane wyjątkowo przez jednostki samorządu terytorialnego emitujące obligacje przychodowe.

17) Pozycje sekcji 16 wykazują wyjątkowo jednostki objęte procedurą wynikającą z art. 240a lub art. 240b ustawy

ZASTĘPCA WÓJTA



Karolina Miodak