

Projekt
z dnia 28 lutego 2017 r.

UCHWAŁA NR
RADY GMINY SŁUPNO
z dnia 2017r.

WÓJT
[Signature]
Marcin Zawadka

**w sprawie przyjęcia oceny zasobów pomocy społecznej Gminy Słupno
za 2016 roku**

Na podstawie art. 18 ust. 2 pkt 15 ustawy z dnia 8 marca 1990 r. o samorządzie gminnym (Dz. U. z 2016 r. poz. 446 z późn. zm.¹), w związku z art. 16a ust.4 ustawy z dnia 12 marca 2004 r. o pomocy społecznej (Dz. U. z 2016 r. poz. 930 z późn. zm.²) Rada Gminy uchwala, co następuje:

§ 1. Przyjmuje ocenę zasobów pomocy społecznej Gminy Słupno za 2016 r. w brzmieniu stanowiącym załącznik do niniejszej uchwały.

§ 2. Wykonanie Uchwały powierza się Wójtowi Gminy.

§ 3. Uchwała wchodzi w życie z dniem podjęcia.

Opracował:

Sprawdził:

DYREKTOR
GMINNEGO OŚRODKA POMOCY SPOŁECZNEJ
SŁUPNO

[Signature]
Magdalena Szochmer-Słomińska


ADWOKAT

[Signature]
Robert Kamiński

¹ Zmiany tekstu jednolitego wymienionej ustawy zostały ogłoszone w Dz. U. z 2016 r. poz. 1579.

² Zmiany tekstu jednolitego wymienionej ustawy zostały ogłoszone w Dz. U. z 2016 r. poz. 753, Dz. U. z 2015 r., poz. 1310 i poz. 1359, oraz Dz. U. z 2016 r., poz. 1583 i poz. 2174.

Załącznik do Uchwały Nr/2017
Rady Gminy Słupno z dnia..... 2017 roku
w sprawie przyjęcia oceny zasobów pomocy społecznej
Gminnego Ośrodka Pomocy Społecznej
w Słupnie za 2016 rok



GOPS Słupno

**Ocena zasobów pomocy społecznej
gminy Słupno
za 2016 rok**

Słupno, marzec 2017

Zgodnie z art. 16a Ustawy o pomocy społecznej z dnia 12 marca 2004 roku (tekst jednolity Dz. U. z 2016 poz. 930 z późn.zm.) jednostki samorządu terytorialnego przygotowują ocenę zasobów pomocy społecznej, które obejmują w szczególności:

- ✓ infrastrukturę,
- ✓ kadrę,
- ✓ organizacje pozarządowe,
- ✓ nakłady finansowe na zadania pomocy społecznej bez względu na podmiot finansujący i realizujący.

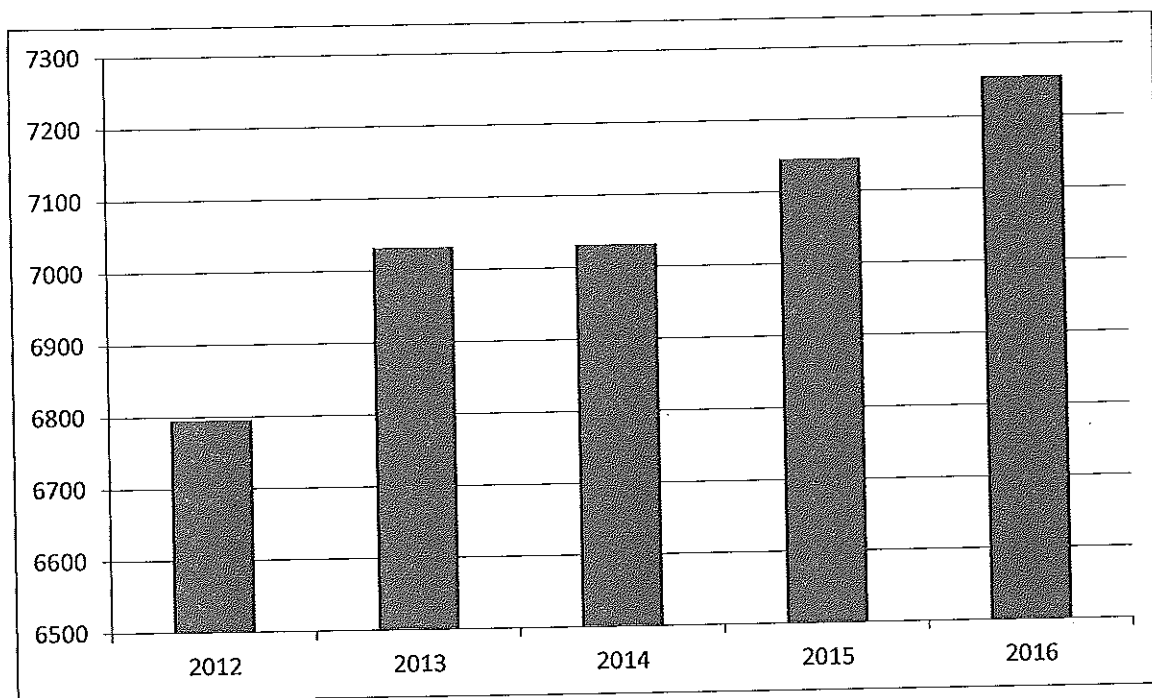
Ocena zasobów pomocy społecznej powstała w oparciu o analizę lokalnej sytuacji społecznej i demograficznej mieszkańców gminy Słupno i dotyczy osób oraz rodzin korzystających z pomocy społecznej, rodzaju ich problemów, rozkładu ilościowego oraz stanowi wraz z rekomendacjami podstawę do planowania budżetu na 2018 rok.

I. Analiza lokalnej sytuacji społecznej i demograficznej

1. Liczba ludności

Zgodnie z danymi stan ludności według miejsca zamieszkania na 31.12.2015 roku wynosił 7145, natomiast w 2016 roku 7255. Powierzchnia Gminy Słupno wynosi 75 km². Gęstość zaludnienia w 2016 roku wynosiła 97,0 os./km².

Wykres - Liczba mieszkańców Gminy Słupno w latach 2012 – 2016



Wykres opracowano w oparciu o dane BDL GUS, USC SŁUPNO.

2. Struktura demograficzna ludności

Najbardziej liczne są roczniki w wieku od 19 do 65 lat i stanowią blisko 34 % ogółu ludności Gminy Słupno. Najmniej liczne (poza przedziałami powyżej 70 lat) są roczniki w wieku 18 lat i stanowi powyżej 1% ogółu ludności Gminy Słupno. W wieku od 0 do 2 lat ogółem 203 osób, w tym 99 chłopców i 104 dziewcząt. W wieku 3 lat ogółem 76 osób, w tym 30 chłopców i 46 dziewcząt. Z każdym rokiem ludność Gminy Słupno nieznacznie starzeje się. Proces starzenia się ludności jest wynikiem zmniejszania się udziału roczników młodszych i zwiększania się udziału roczników starszych.

3. Rynek pracy

Stopa bezrobocia na koniec października 2016 roku w powiecie plockim wyniosła 14,7 %, przy czym wskaźnik dla województwa mazowieckiego wyniósł 7,2 %, kraju 8,2 %. (stopę bezrobocia dla kraju, województw i powiatów Główny Urząd Statystyczny podaje w II połowie następnego miesiąca, a więc ta za grudzień 2016 roku nie została jeszcze opublikowana). W 2016 roku liczba osób bezrobotnych z gminy Słupno wyniosła 294 osoby, z czego 54,76% stanowiły kobiety.

W rejestrze Powiatowego Urzędu Pracy w Plocku wg. stanu na I półrocze 2016 roku dominowali bezrobotni:

- ✓ bezrobotni ogółem 294 osób,
- ✓ długotrwale bezrobotni 169 osób,
- ✓ powyżej 50 roku życia 66 osób,
- ✓ do 25 roku życia 36 osób.

Ocena wraz z rekomendacjami:

Dokonana ocena zasobów pomocy społecznej pod kątem istniejących potrzeb i problemów społecznych wskazuje, że działalność GOPS dostosowana jest do potrzeb mieszkańców oraz odpowiada na potrzeby zmieniającej się sytuacji demograficznej.

II Infrastruktura pomocy społecznej

Stan na 31.12.2016 rok

1. Budynek przy ul. Warszawskiej 26a w Słupnie, siedziba GOPS

Budynek użyteczności publicznej, którego właścicielem jest Gmina Słupno. Budynek ogrodzony, chodniki i drogi wewnętrzne z kostki betonowej i żwiru. Brama wjazdowa i furtka. Na terenie działki znajdują się wiaty garażowe. Budynek kondygnacyjny, wyposażony w instalację elektryczną, klimatyzacji, centralnego ogrzewania, telefoniczną, alarmową oraz wewnętrzną sieć komputerową z dostępem do Internetu, częściowo przystosowany do potrzeb osób niepełnosprawnych dzięki zamontowaniu wjazdu dla osób niepełnosprawnych. Powierzchnia zabudowy – 588,06 m², powierzchnia użytkowania – 815,64 m², kubatura – 4,320 m³.

W budynku znajdują się następujące pomieszczenia:

- ✓ piwnica, pomieszczenia magazynowe,

- ✓ parter, pomieszczenia biurowe, WC, siedziba Środowiskowego Domu Samopomocy w Słupnie
- ✓ I piętro, pomieszczenia biurowe, serwerownia, WC, biuro obsługi klienta, archiwum zakładowe (w pełni nie przystosowane do przechowywania dokumentów).

Ocena i rekomendacje:

Budynek nie jest przystosowany do potrzeb osób niepełnosprawnych, jednakże koszt likwidacji barier architektonicznych byłby zbyt wysoki biorąc pod uwagę możliwości rozbudowy, przebudowy, bądź dobudowy poszczególnych elementów budynku.

Budynek odpowiada powierzchniowo na zapotrzebowanie GOPS, w tym również Środowiskowego Domu Samopomocy. W 2016 roku w wyniku oszczędności ze środków wojewody przeprowadzono remont Środowiskowego Domu Samopomocy. Budynek w dalszym ciągu wymaga remontu w zakresie wymiany nawierzchni w poszczególnych pokojach (likwidacja progów i barier), odświeżenia oraz remontu instalacji elektrycznej, co będzie sukcesywnie realizowane.

2.Gminny Żłobek w Słupnie

Gminny Żłobek w Słupnie mieści się w budynku Samorządowego Przedszkola „Niezapominajka” w Słupnie przy ul. Kościelnej 13 na podstawie umowy użyczenia z dnia 01.09.2015 r. Budynek wyposażony w instalację elektryczną, klimatyzacji, centralnego ogrzewania, telefoniczną, alarmową oraz wewnętrzną sieć komputerową z dostępem do Internetu. W budynku znajdują się pomieszczenia wydzielone na potrzeby Żłobka:

- ✓ pomieszczenie sanitarne na wózkownię i przewijak na wyższej kondygnacji o powierzchni 7,17 m²,
- ✓ wydzielona z części szatni dla przedszkola dla żłobka o powierzchni 14,86 m²,
- ✓ sala dydaktyczna (sala zabaw o powierzchni 56,89 m²),
- ✓ pomieszczenie sanitarne,
- ✓ sypialnia o powierzchni 31,96 m²,
- ✓ łazienka o powierzchni użytkowej 15,84 m²,
- ✓ pomieszczenie gospodarcze o powierzchni użytkowej 2,90 m²,
- ✓ magazyn o powierzchni użytkowej 2,93 m²,
- ✓ magazyn leżaków o powierzchni użytkowej 7,63 m²,
- ✓ pomieszczenie dla Kierownika Żłobka.

Ocena i rekomendacje:

Powierzchnia Gminnego Żłobka w Słupnie nie odpowiada na realne zapotrzebowanie na miejsca w żłobku, stąd rekomenduję analizę pod kątem możliwości budowy, przebudowy bądź przeznaczenia innego budynku na działalność Gminnego Żłobka w Słupnie. Realizacja zadania w postaci przeniesienia Żłobka pozwoliłaby na przyjęcie większej liczby dzieci z listy rezerwowej. Obecnie działa tylko jedna grupa w której przebywają dzieci od roku do 3 lat.

3.Klub Wolontariatu

Klub Wolontariatu mieści się w budynku Urzędu Gminy w Słupnie na podstawie umowy użyczenia z dnia 01.10.2015 r. Powierzchnia użytkowa klubu wolontariatu – 75 m². Gminny Ośrodek Pomocy Społecznej w Słupnie jest organizatorem wolontariatu na terenie Gminy Słupno od 2004 r., który z powodzeniem realizuje program wolontarystyczny. Wolontariusze skupieni w Gminnym Ośrodku Pomocy Społecznej w Słupnie to w zdecydowanej większości ludzie młodzi: gimnazjaliści, licealiści. W działalność Klubu Wolontariatu zaangażowanych było w 2016 roku - 49 wolontariuszy. Planowane jest zwiększenie liczby wolontariuszy w celu zwiększenia ilości działań na rzecz środowiska lokalnego.

Ocena i rekomendacje:

Budynek spełnia oczekiwania w zakresie miejsca i lokalizacji. W latach następnych planowane jest jego doposażenie do potrzeb wolontariuszy oraz realizacja działań animacyjnych na rzecz społeczności lokalnej.

III Kadra realizująca zadania z zakresu pomocy społecznej

Kadra Gminnego Ośrodka Pomocy Społecznej w Słupnie

Tabela 1. Zatrudnienie – 31.12.2016

| Wyszczególnienie | Rok 2016 | Wykształcenie |
|--|----------|---------------------|
| Dyrektor | 1 | wyższe |
| Kierownicy | 4 | wyższe |
| Główny księgowy | 1 | średnie |
| Asystent rodziny | 2 | wyższe |
| Pracownik socjalny | 3 | wyższe |
| Psycholog | 1 | wyższe |
| Kierowca-konserwator | 1 | średnie |
| Specjalista ds. organizacji | 1 | wyższe |
| Pracownik ds. specjalistycznych usług opiekuńczych | 2 / 1 | wyższe |
| Specjalista reintegracji zawodowej | 1 | wyższe |
| Referent ds. administracyjnych | 2 / 1 | wyższe |
| Referent ds. świadczeń/Inspektor/Pomoc administracyjna | 5 | wyższe |
| Sprzątaczką | 1 ½ | podstawowe, średnie |
| Specjalista ds. księgowości | 1 | wyższe |
| <u>Środowiskowy Dom Samopomocy:</u> | | |
| Kierownik | 1 | wyższe |
| Psycholog | ½ | wyższe |
| Starszy instruktor terapii zajęciowej | 1 | średnie |
| Instruktor terapii zajęciowej | 3 | wyższe |

| <u>Gminny Żłobek:</u> | | |
|-----------------------|---|---------|
| Kierownik | 1 | wyższe |
| Opiekun | 3 | wyższe |
| Pomoc opiekuna | 2 | średnie |

Ocena i rekomendacje:

W ciągu ostatnich dwóch lat zmianie uległa struktura zatrudnienia w Gminnym Ośrodku Pomocy Społecznej w Słupnie. Związane jest to m.in. z powstaniem nowej placówki, jaką jest Gminny Żłobek w Słupnie, a także wdrożeniem ustawy o pomocy państwa w wychowaniu dzieci (500+). Realizacja zadań odbywa się przez pracowników posiadających odpowiednie kwalifikacje, jednak ze względu na zmieniające się przepisy prawne oraz duże ryzyko wypalenia zawodowego wśród osób pracujących z osobami zagrożonymi wykluczeniem społecznym rekomenduję wzrost nakładów na szkolenia dla pracowników, w szczególności zatrudnionych przy obsłudze klienta. Przeprowadzenie szkoleń będzie możliwe dzięki pozyskaniu środków zewnętrznych z Krajowego Funduszu Szkoleniowego dla pracowników merytorycznych – pracownicy socjalnie, pracownicy ds. świadczeń, księgowość, kadry. Nie przewiduje się wzrostu zatrudnienia w roku 2017.

V. Nakłady finansowe na zadania pomocy społecznej realizowane przez Gminny Ośrodek Pomocy Społecznej w Słupnie

Tabela 2. Realizacja wydatków na 2016 rok

| Dział | Rozdział | Nazwa rozdziału | Opis szczegółowy | Kwota |
|---------------|----------|--|--|------------------------|
| 851 | 85153 | Przeciwdziałanie narkomanii | Program na rzecz przeciwdziałania narkomanii | 45.956,48 zł |
| 852 | 85201 | Placówki opiekuńczo - wychowawcze | Placówki opiekuńczo - wychowawcze | 38.048,45 zł |
| 852 | 85202 | Domy pomocy społecznej | Koszt pobytu mieszkańców Gminy Słupno w dps na terenie innych powiatów | 116.574,91 zł |
| 852 | 85203 | Ośrodki wsparcia | Utrzymanie środowiskowych domów samopomocy | 531.292,00 zł |
| 852 | 85204 | Rodziny zastępcze | Pomoc dzieciom umieszczonym w rodzinach zastępczych | 18.480,00 zł |
| 852 | 85206 | Asystent rodziny | Wspieranie rodziny | 86.196,56 zł |
| 852 | 85211 | Świadczenie wychowawcze | 500+ | 3.559,121,19 zł |
| 852 | 85212 | Świadczenia rodzinne, fundusz alimentacyjny oraz składki na ubezpieczenia emerytalne i rentowe | Świadczenia rodzinne i fundusz alimentacyjny | 1.914.791,00 zł |
| 852 | 85213 | Składki na ubezpieczenia zdrowotne | Składki od świadczeń pielęgnacyjnych | 24.198,73 zł |
| 852 | 85214 | Zasiłki i pomoc w naturze | Świadczenia z pomocy społecznej | 93.952,51 zł |
| 852 | 85215 | Dodatki mieszkaniowe i dodatek energetyczny | Dodatki mieszkaniowe i dodatek energetyczny | 17.641,10 zł |
| 852 | 85216 | Zasiłki stałe | Zasiłki stałe | 111.861,03 zł |
| 852 | 85219 | Ośrodki Pomocy Społecznej | Ośrodki Pomocy Społecznej | 1.840.671,40 zł |
| 852 | 85228 | Usługi opiekuńcze i specjalistyczne usługi opiekuńcze | Usługi specjalistyczne | 230.716,46 zł |
| 852 | 85295 | Pozostała działalność | Prace społecznie-użyteczne, Pomoc państwa w zakresie dożywiania | 143.286,33 zł |
| 853 | 85305 | Pozostałe zadania w zakresie polityki społecznej | Pozostałe zadanie w zakresie polityki społecznej - żłobek | 339.512,56 zł |
| 854 | 85415 | Edukacyjna opieka wychowawcza | Pomoc materialna dla uczniów | 63.390,68 zł |
| OGÓLEM | | | | 9.175.691,39 zł |

Tabela 3. Plan na 2017 rok

| Dział | Rozdział | Nazwa rozdziału | Opis szczegółowy | Kwota |
|---------------|----------|--|--|------------------------|
| 851 | 85153 | Przeciwdziałanie narkomanii | Program na rzecz przeciwdziałania narkomanii | 35.050 zł |
| 855 | 85510 | Placówki opiekuńczo - wychowawcze | Placówki opiekuńczo - wychowawcze | 31.680 zł |
| 852 | 85202 | Domy pomocy społecznej | Koszt pobytu mieszkańców Gminy Słupno w dps na terenie innych powiatów | 180.000 zł |
| 852 | 85203 | Ośrodki wsparcia | Utrzymanie środowiskowych domów samopomocy | 462.350 zł |
| 855 | 85508 | Rodziny zastępcze | Pomoc dzieciom umieszczonym w rodzinach zastępczych | 17.640 zł |
| 855 | 85504 | Asystent rodziny | Wspieranie rodziny | 41.990 zł |
| 855 | 85501 | Świadczenie wychowawcze | 500+ | 4.367.000 zł |
| 855 | 85502 | Świadczenia rodzinne, fundusz alimentacyjny oraz składki na ubezpieczenia emerytalne i rentowe | Świadczenia rodzinne i fundusz alimentacyjny | 1.907.000 zł |
| 852 | 85213 | Składki na ubezpieczenia zdrowotne | Składki od świadczeń pielęgnacyjnych | 25.172 zł |
| 852 | 85214 | Zasiłki i pomoc w naturze | Świadczenia z pomocy społecznej | 72.000 zł |
| 852 | 85215 | Dodatki mieszkaniowe i dodatek energetyczny | Dodatki mieszkaniowe i dodatek energetyczny | 16.377 zł |
| 852 | 85216 | Zasiłki stałe | Zasiłki stałe | 113.000 zł |
| 852 | 85219 | Ośrodki Pomocy Społecznej | Ośrodki Pomocy Społecznej | 1.781.925 zł |
| 852 | 85228 | Usługi opiekuńcze i specjalistyczne usługi opiekuńcze | Usługi specjalistyczne | 228.500 zł |
| 852 | 85230 | „Pomoc państwa w zakresie żywienia” | „Pomoc państwa w zakresie żywienia” | 95.000 zł |
| 852 | 85295 | Pozostała działalność | Prace społecznie-użyteczne, , Program „Pomoc państwa w zakresie żywienia”, | 13.520 zł |
| 855 | 85505 | Pozostałe zadania w zakresie polityki społecznej | Pozostałe zadanie w zakresie polityki społecznej - żłobek | 45.764,65 zł |
| 854 | 85415 | Edukacyjna opieka wychowawcza | Pomoc materialna dla uczniów | 93.100 zł |
| 855 | 85503 | Karta Dużej Rodziny | Karta Dużej Rodziny | 31 zł |
| OGÓLEM | | | | 9.527.099,65 zł |

VI. Realizacja zadań z zakresu pomocy społecznej

Przesłanki przyznania pomocy w 2016 roku

Tabela 4. Liczba rodzin i osób objętych pomocą społeczną w latach 2015 – 2016

| Wyszczególnienie | Liczba osób, którym przyznano decyzją świadczenia | | Liczba Rodzin | | Liczba osób w rodzinach | |
|---|---|------|---------------|------|-------------------------|------|
| | 2015 | 2016 | 2015 | 2016 | 2015 | 2016 |
| Świadczenie przyznane w ramach zadań własnych (bez względu na ich rodzaj, formę, liczbę oraz źródło finansowania) | 316 | 285 | 152 | 169 | 419 | 425 |
| Świadczenia przyznane w ramach zadań zleconych (bez względu na ich rodzaj, formę i liczbę) | 24 | 19 | 24 | 19 | 80 | 44 |
| Pomoc udzielana w postaci pracy socjalnej*, w tym wyłącznie w postaci pracy socjalnej | 38 | 19 | 38 | 19 | 68 | 42 |

*Przyznanie pomocy w formie pracy socjalnej nie wymaga decyzji administracyjnej (art. 106 pkt 2 ustawy o pomocy społecznej z dnia 12 marca 2004 rok)

Tabela 5. Liczba rodzin i osób objętych pomocą społeczną prognoza na lata 2017 - 2018

| Wyszczególnienie | Liczba osób, którym przyznano decyzją świadczenia | | Liczba Rodzin | | Liczba osób w rodzinach | |
|---|---|------|---------------|------|-------------------------|------|
| | 2017 | 2018 | 2017 | 2018 | 2017 | 2018 |
| Świadczenie przyznane w ramach zadań własnych (bez względu na ich rodzaj, formę, liczbę oraz źródło finansowania) | 270 | 280 | 160 | 170 | 380 | 400 |
| Świadczenia przyznane w ramach zadań zleconych (bez względu na ich rodzaj, formę i liczbę) | 18 | 19 | 18 | 19 | 32 | 44 |
| Pomoc udzielana w postaci pracy socjalnej*, w tym wyłącznie w postaci pracy socjalnej | 65 | 60 | 53 | 60 | 95 | 78 |

Tabela 6. Powody przyznania pomocy w latach 2015 – 2016

| Powód trudnej sytuacji życiowej | Liczba rodzin | | Liczba osób w rodzinach | |
|--|---------------|------|-------------------------|------|
| | 2015 | 2016 | 2015 | 2016 |
| Ubóstwo | 59 | 64 | 133 | 129 |
| Bezdomność | 1 | 1 | 1 | 1 |
| Potrzeba ochrony macierzyństwa | 26 | 29 | 125 | 126 |
| Bezrobocie | 64 | 76 | 227 | 237 |
| Niepelnosprawność | 58 | 62 | 162 | 153 |
| Długotrwała lub ciężka choroba | 88 | 99 | 229 | 228 |
| Bezradność w sprawach opiekuńczo-wychowawczych i prowadzenia gospodarstwa domowego, w tym: | 40 | 39 | 152 | 132 |
| a) Rodziny niepełne | 27 | 26 | 78 | 75 |
| b) Rodziny wielodzietne | 19 | 13 | 107 | 68 |
| Przemoc w rodzinie | 1 | 0 | 5 | 0 |
| Alkoholizm | 8 | 13 | 18 | 26 |
| Narkomania | 0 | 0 | 0 | 0 |
| Trudności w przystosowaniu po zwolnieniu z zakładu karnego | 1 | 2 | 1 | 2 |
| Sytuacja kryzysowa | 0 | 0 | 0 | 0 |

Tabela 7. Powody przyznania pomocy prognoza na lata 2017 – 2018

| Powód trudnej sytuacji życiowej | Liczba rodzin | | Liczba osób w rodzinach | |
|--|---------------|------|-------------------------|------|
| | 2017 | 2018 | 2017 | 2018 |
| Ubóstwo | 60 | 65 | 140 | 150 |
| Bezdomność | 1 | 1 | 1 | 1 |
| Potrzeba ochrony macierzyństwa | 25 | 30 | 110 | 125 |
| Bezrobocie | 70 | 64 | 216 | 227 |
| Niepelnosprawność | 50 | 58 | 120 | 153 |
| Długotrwała lub ciężka choroba | 80 | 95 | 187 | 233 |
| Bezradność w sprawach opiekuńczo-wychowawczych i prowadzenia gospodarstwa domowego, w tym: | 33 | 40 | 125 | 153 |
| a) Rodziny niepełne | 22 | 27 | 67 | 78 |
| b) Rodziny wielodzietne | 11 | 19 | 78 | 108 |
| Przemoc w rodzinie | 1 | 1 | 1 | 1 |
| Alkoholizm | 10 | 5 | 11 | 12 |
| Narkomania | 0 | 0 | 0 | 0 |
| Trudności w przystosowaniu po zwolnieniu z zakładu karnego | 1 | 1 | 1 | 1 |
| Sytuacja kryzysowa | 0 | 0 | 0 | 0 |

Ocena i rekomendacje:

Realizacją świadczeń z pomocy społecznej zajmuje się Dział Pracy z Jednostką i Rodziną. Dział ten bezpośrednio kontaktował się z klientami i aktywnie uczestniczył w planowaniu i udzielaniu pomocy. Pracownicy działu byli pomocni w realnej ocenie sytuacji danej osoby. Doradzali, jakie działania należy podjąć w celu poprawy sytuacji klientów. Praca z konkretną osobą, która znalazła się w trudnej sytuacji życiowej, rozpoczynała się od wnikliwej diagnozy jej położenia. Następnie planowane były działania zmierzające do poprawy sytuacji, po czym przystępowano do realizacji. Na terenie Gminy Słupno dominującym problemem są bezrobocie, ubóstwo, niepełnosprawność i długotrwała i ciężka choroba. Struktura ubóstwa pozostaje niezmienna a ubóstwo bardzo często związane jest z niepełnosprawnością, długotrwałą chorobą bądź alkoholizmem. W Dziale Pracy z Jednostką i Rodziną dążono do uaktywnienia swoich klientów, pomagano im przezwyciężyć uciążliwe sytuacje życiowe, by mogli sprostać wymaganiom płynącym ze środowiska społecznego. Dział Pracy z Jednostką i Rodziny ma na celu umożliwienie osobom i rodzinom przezwyciężenie trudnych sytuacji życiowych, których nie są one w stanie pokonać wykorzystując swoje uprawnienia, zasoby i możliwości. Dział ten wspiera osoby i rodziny w wysiłkach zmierzających do zaspokojenia niezbędnych potrzeb i umożliwia im życie w warunkach odpowiadających godności człowieka.

6.Realizacja świadczeń rodzinnych

Tabela 8. Wydatki na świadczenia rodzinne

| Lp. | Wyszczególnienie | Wydatkowana kwota w zł | Liczba przyznanych świadczeń |
|------|--|---------------------------|------------------------------|
| 1. | Zasiłki rodzinne z dodatkami w tym: | 583.620 | 5355 |
| 1.1. | Zasiłki rodzinne | 392.616 | 3503 |
| 1.2. | Dodatki do zasiłków rodzinnych w tym z tytułu: | | |
| | Urodzenia dziecka | 10.000 | 10 |
| | Opieki nad dzieckiem w czasie korzystania z urlopu wychowawczego | 20.271 | 51 |
| | Samotnego wychowywania dziecka i utraty prawa do zasiłku dla bezrobotnych na skutek upływu ustawowego okresu jego pobierania | 0 | 0 |
| | Samotnego wychowywania dziecka | 23.219 | 119 |
| | Kształcenia i rehabilitacji dziecka niepełnosprawnego w tym z tytułu: | 26.134 | 271 |
| | a) kształcenia i rehabilitacji dziecka niepełnosprawnego do 5-go roku życia | 5.300 | 65 |
| | b) kształcenia i rehabilitacji dziecka niepełnosprawnego powyżej 5-go roku życia | 20.834 | 206 |
| | Rozpoczęcia roku szkolnego | 19.288 | 225 |
| | Podjęcia przez dziecko nauki w szkole poza miejscem zamieszkania w tym z tytułu: | 37.479 | 572 |
| | a) na pokrycie wydatków związanych z zamieszkaniem w miejscowości, w której znajduje się szkoła | 2.253 | 21 |

| | | | |
|---------------|---|------------------|-------------|
| | b) na pokrycie wydatków związanych z dojazdem do miejscowości, w której znajduje się szkoła | 35.226 | 551 |
| | Wychowywania dziecka w rodzinie wielodzietnej | 54.713 | 604 |
| 2. | Świadczenia opiekuńcze w tym: | 690.083 | 1948 |
| | Zasiłki pielęgnacyjne | 241.128 | 1576 |
| | Świadczenia pielęgnacyjne | 430.060 | 334 |
| | Dodatek do świadczenia pielęgnacyjnego | 0 | 0 |
| | Specjalny zasiłek opiekuńczy | 18.895 | 38 |
| 3. | Jednorazowa zapomoga z tytułu urodzenia dziecka | 32.000 | 32 |
| 4. | Świadczenie rodzicielskie | 130.673 | 140 |
| RAZEM: | | 1.436.376 | 7475 |

Ocena i rekomendacje:

Realizacją świadczeń rodzinnych zajmuje się Dział Świadczeń. Powyższa tabela przedstawia szczegółową analizę wydatków oraz ilość świadczeń wg poszczególnych ich rodzajów. W roku 2016 wprowadzono nowy rodzaj świadczenia tj. świadczenie rodzicielskie oraz świadczenie (500+). W związku z wejściem ustawy wdrożenie i realizacja świadczeń wpłynęło na reorganizację ośrodka – wydatki na świadczenia rodzinne, fundusz alimentacyjny czy świadczenia wychowawcze przekroczyły wydatki dokonywane na podstawie ustawy o pomocy społecznej. W związku z tym zwiększyły się zatem proporcjonalnie nakład wojewody na realizację zadań statutowych GOPS. W Dziale Świadczeń systematycznie prowadzono postępowania wobec dłużników alimentacyjnych.

7. Piecza zastępcza

Wspieranie rodziny i system pieczy zastępczej

Wspieranie rodziny przeżywającej trudności w wypełnianiu funkcji opiekuńczo-wychowawczych to zespół planowych działań, mających na celu przywrócenie rodzinie zdolności do wypełniania tych funkcji.

Praca z rodziną jest prowadzona w szczególności w formie:

- ✓ konsultacji i poradnictwa specjalistycznego,
- ✓ terapii i mediacji,
- ✓ usług dla rodzin z dziećmi, w tym usług opiekuńczych i specjalistycznych,
- ✓ pomocy prawnej, szczególnie w zakresie prawa rodzinnego,
- ✓ organizowanie dla rodzin spotkań, mających na celu wymianę ich doświadczeń oraz zapobieganie izolacji w formie grup wsparcia lub grup samopomocowych.

Wsparcie rodziny może odbywać się poprzez:

- ✓ przydzielenie rodzinie asystenta rodziny,
- ✓ objęcie dziecka opieką i wychowaniem w placówce wsparcia dziennego,
- ✓ objęcie rodziny pomocą rodziny wspierającej.

Asystent rodziny to osoba, która wspiera rodzinę w jej codziennym funkcjonowaniu i pełnieniu ról społecznych, aby w przyszłości jej członkowie samodzielnie potrafili pokonywać trudności życiowe, zwłaszcza te dotyczące opieki i wychowania dzieci. Asystent rodziny prowadzi pracę z rodziną w miejscu jej zamieszkania i za jej zgodą. W 2016 roku zadania z asystentury rodziny realizowało w Słupnie 2 asystentów rodziny zatrudnionych na 2 etatach w GOPS. W tym okresie asystenci rodziny pracowali z 24 rodzinami. W ramach Programu asystent rodziny i koordynator rodzinnej pieczy zastępczej na 2016 rok Gmina Słupno uzyskała dotację celową z budżetu Państwa w wysokości 36.000 zł, przeznaczoną na dofinansowanie do wynagrodzeń asystentów rodziny.

Tabela 9. Instytucje Pomocy Społecznej w Słupnie na 31.12.2016 rok

| Wyszczególnienie | 2016 rok |
|--|----------|
| Ośrodek Pomocy Społecznej | |
| Liczba jednostek organizacyjnych | 1 |
| Liczba osób, którym udzielono pomocy – decyzją administracyjną | 278 |
| Środowiskowy Dom Samopomocy | |
| Liczba jednostek organizacyjnych | 1 |
| Liczba miejsc | 35 |
| Liczba osób korzystających | 35 |
| Warsztaty Terapii Zajęciowej | |
| Liczba jednostek organizacyjnych | 1 |
| Liczba osób korzystających | 30 |

8.Gminny Żłobek w Słupnie

- liczba miejsc – 18
- liczba złożonych wniosków w 2015 r. - 21
- liczba złożonych wniosków w 2016 r. – 27

Ocena i rekomendacje:

Przewiduje się dalszy wzrost zapotrzebowania na miejsca w Żłobku, stąd konieczna jest ponowna analiza sytuacji demograficznej Gminy Słupno oraz podjęcie stosownych działań z tym związanych. Gmina Słupno jest gminą, w której zamieszkują osoby młode, które potrzebują infrastruktury związanej z opieką nad dziećmi, taką jak żłobki i przedszkola. Alternatywą dla rozbudowy żłobka jest wsparcie przez gminę instytucji dziennego opiekuna, co jednak związane jest z koniecznością zapewnienia przez opiekunów właściwych warunków lokalowych.

DYREKTOR
GMINNEGO OŚRODKA POMOCY SPOŁECZNEJ
W SŁUPNIE
Magdalena Kucharska-Siemiatkowska

UZASADNIENIE


do projektu uchwały w sprawie przyjęcia oceny zasobów pomocy społecznej Gminy Słupno za 2016 roku

Zgodnie z art. 16a ustawy z dnia 12 marca 2004 r. o pomocy społecznej gmina przygotowuje ocenę zasobów pomocy społecznej w oparciu o analizę lokalnej sytuacji społecznej i demograficznej.

Art. 16a ust. 4 ustawy przywołanej jak wyżej stanowi, że organ wykonawczy jednostki samorządu terytorialnego przedstawia co roku do 30 kwietnia radzie gminy ocenę zasobów pomocy społecznej. Ocena wraz z rekomendacjami jest podstawą do planowania budżetu na rok następny.


Zasoby pomocy społecznej Gminy Słupno określone w załączniku do niniejszej uchwały obejmują w szczególności infrastrukturę, kadre, organizacje pozarządowe i nakłady finansowe na zadania pomocy społecznej w latach 2014-2016 oraz prognozy na lata ubiegłe.

W związku z powyższym i z uwagi na konieczność wypełnienia obowiązku ustawowego zasadne jest podjęcie uchwały w przedmiotowej sprawie.

WOLIT

Marcin Zawadka

Opracował:

DYREKTOR
GMINNEGO OZRODZENIA POMOCY SPOŁECZNEJ


Magdalena Szołmer-Słomińska