

UCHWAŁA NR 200/XXXV/17
RADY GMINY SŁUPNO
z dnia 20 marca 2017r.

**w sprawie przyjęcia oceny zasobów pomocy społecznej Gminy Słupno
za 2016 roku**

Na podstawie art. 18 ust. 2 pkt 15 ustawy z dnia 8 marca 1990 r. o samorządzie gminnym (Dz. U. z 2016 r. poz. 446 z późn. zm.¹), w związku z art. 16a ust.4 ustawy z dnia 12 marca 2004 r. o pomocy społecznej (Dz. U. z 2016 r. poz. 930 z późn. zm.²) Rada Gminy uchwala, co następuje:

§ 1. Przyjmuje ocenę zasobów pomocy społecznej Gminy Słupno za 2016 r. w brzmieniu stanowiącym załącznik do niniejszej uchwały.

§ 2. Wykonanie Uchwały powierza się Wójtowi Gminy.

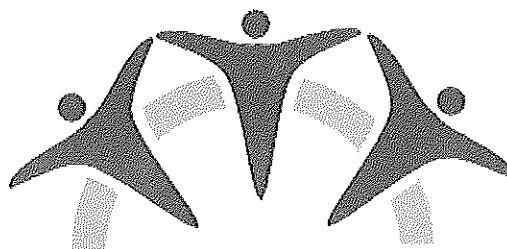
§ 3. Uchwała wchodzi w życie z dniem podjęcia.

PRZEWODNICZĄCA
RADY GMINY

Elżbieta Kuchta

¹ Zmiany tekstu jednolitego wymienionej ustawy zostały ogłoszone w Dz. U. z 2016 r. poz. 1579 i poz. 1948.

² Zmiany tekstu jednolitego wymienionej ustawy zostały ogłoszone w Dz. U. z 2016 r. poz. 753, Dz. U. z 2015 r., poz. 1310 i poz. 1359, oraz Dz. U. z 2016 r., poz. 1583, poz. 2174 i poz. 1948.



GOPS Słupno

**Ocena zasobów pomocy społecznej
gminy Słupno
za 2016 rok**

Słupno, marzec 2017

Zgodnie z art. 16a Ustawy o pomocy społecznej z dnia 12 marca 2004 roku (tekst jednolity Dz. U. z 2016 poz. 930 z późn.zm.) jednostki samorządu terytorialnego przygotowują ocenę zasobów pomocy społecznej, które obejmują w szczególności:

- ✓ infrastrukturę,
- ✓ kadrę,
- ✓ organizacje pozarządowe,
- ✓ nakłady finansowe na zadania pomocy społecznej bez względu na podmiot finansujący i realizujący.

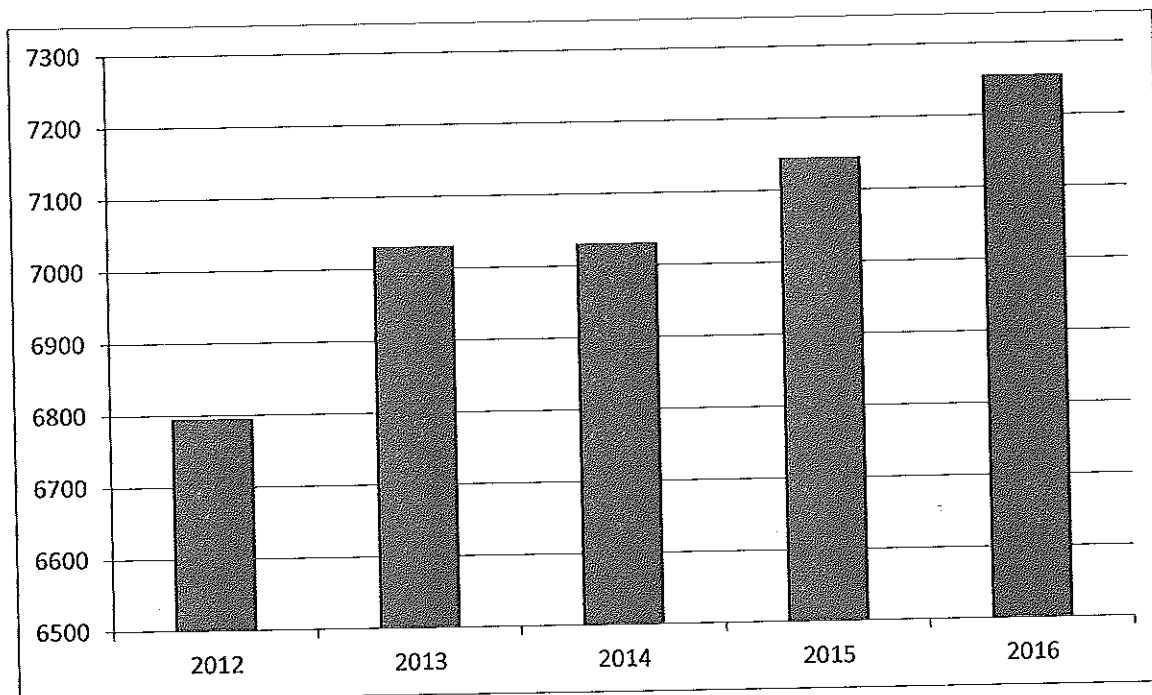
Ocena zasobów pomocy społecznej powstała w oparciu o analizę lokalnej sytuacji społecznej i demograficznej mieszkańców gminy Słupno i dotyczy osób oraz rodzin korzystających z pomocy społecznej, rodzaju ich problemów, rozkładu ilościowego oraz stanowi wraz z rekomendacjami podstawę do planowania budżetu na 2018 rok.

I. Analiza lokalnej sytuacji społecznej i demograficznej

1. Liczba ludności

Zgodnie z danymi stan ludności według miejsca zamieszkania na 31.12.2015 roku wynosił 7145, natomiast w 2016 roku 7255. Powierzchnia Gminy Słupno wynosi 75 km². Gęstość zaludnienia w 2016 roku wynosiła 97,0 os./km².

Wykres - Liczba mieszkańców Gminy Słupno w latach 2012 – 2016



Wykres opracowano w oparciu o dane BDL GUS, USC SŁUPNO.

2. Struktura demograficzna ludności

Najbardziej liczne są roczniki w wieku od 19 do 65 lat i stanowią blisko 34 % ogółu ludności Gminy Słupno. Najmniej liczne (poza przedziałami powyżej 70 lat) są roczniki w wieku 18 lat i stanowią powyżej 1% ogółu ludności Gminy Słupno. W wieku od 0 do 2 lat ogółem 203 osób, w tym 99 chłopców i 104 dziewcząt. W wieku 3 lat ogółem 76 osób, w tym 30 chłopców i 46 dziewcząt. Z każdym rokiem ludność Gminy Słupno nieznacznie starzeje się. Proces starzenia się ludności jest wynikiem zmniejszania się udziału roczników młodszych i zwiększania się udziału roczników starszych.

3. Rynek pracy

Stopa bezrobocia na koniec października 2016 roku w powiecie plockim wyniosła 14,7 %, przy czym wskaźnik dla województwa mazowieckiego wyniósł 7,2 %, kraju 8,2 %. (stopę bezrobocia dla kraju, województw i powiatów Główny Urząd Statystyczny podaje w II połowie następnego miesiąca, a więc ta za grudzień 2016 roku nie została jeszcze opublikowana). W 2016 roku liczba osób bezrobotnych z gminy Słupno wyniosła 294 osoby, z czego 54,76% stanowiły kobiety.

W rejestrze Powiatowego Urzędu Pracy w Płocku wg. stanu na I półrocze 2016 roku dominowali bezrobotni:

- ✓ bezrobotni ogółem 294 osób,
- ✓ długotrwale bezrobotni 169 osób,
- ✓ powyżej 50 roku życia 66 osób,
- ✓ do 25 roku życia 36 osób.

Ocena wraz z rekomendacjami:

Dokonana ocena zasobów pomocy społecznej pod kątem istniejących potrzeb i problemów społecznych wskazuje, że działalność GOPS dostosowana jest do potrzeb mieszkańców oraz odpowiada na potrzeby zmieniającej się sytuacji demograficznej.

II Infrastruktura pomocy społecznej

Stan na 31.12.2016 rok

1. Budynek przy ul. Warszawskiej 26a w Słupnie, siedziba GOPS

Budynek użyteczności publicznej, którego właścicielem jest Gmina Słupno. Budynek ogrodzony, chodniki i drogi wewnętrzne z kostki betonowej i żwiru. Brama wjazdowa i furtka. Na terenie działki znajdują się wiaty garażowe. Budynek kondygnacyjny, wyposażony w instalację elektryczną, klimatyzacji, centralnego ogrzewania, telefoniczną, alarmową oraz wewnętrzną sieć komputerową z dostępem do Internetu, częściowo przystosowany do potrzeb osób niepełnosprawnych dzięki zamontowaniu wjazdu dla osób niepełnosprawnych. Powierzchnia zabudowy – 588,06 m², powierzchnia użytkowania – 815,64 m², kubatura – 4,320 m³.

W budynku znajdują się następujące pomieszczenia:

- ✓ piwnica, pomieszczenia magazynowe,
- ✓ parter, pomieszczenia biurowe, WC, siedziba Środowiskowego Domu Samopomocy w Słupnie

- ✓ I piętro, pomieszczenia biurowe, serwerownia, WC, biuro obsługi klienta, archiwum zakładowe (w pełni nie przystosowane do przechowywania dokumentów).

Ocena i rekomendacje:

Budynek nie jest przystosowany do potrzeb osób niepełnosprawnych, jednakże koszt likwidacji barier architektonicznych byłby zbyt wysoki biorąc pod uwagę możliwości rozbudowy, przebudowy, bądź dobudowy poszczególnych elementów budynku.

Budynek odpowiada powierzchniowo na zapotrzebowanie GOPS, w tym również Środowiskowego Domu Samopomocy. W 2016 roku w wyniku oszczędności ze środków wojewody przeprowadzono remont Środowiskowego Domu Samopomocy. Budynek w dalszym ciągu wymaga remontu w zakresie wymiany nawierzchni w poszczególnych pokojach (likwidacja progów i barier), odświeżenia oraz remontu instalacji elektrycznej, co będzie sukcesywnie realizowane.

2. Gminny Żłobek w Słupnie

Gminny Żłobek w Słupnie mieści się w budynku Samorządowego Przedszkola „Niezapominajka” w Słupnie przy ul. Kościelnej 13 na podstawie umowy użyczenia z dnia 01.09.2015 r. Budynek wyposażony w instalację elektryczną, klimatyzacji, centralnego ogrzewania, telefoniczną, alarmową oraz wewnętrzną sieć komputerową z dostępem do Internetu. W budynku znajdują się pomieszczenia wydzielone na potrzeby Żłobka:

- ✓ pomieszczenie sanitarne na wózkownię i przewijak na wyższej kondygnacji o powierzchni 7,17 m²,
- ✓ wydzielona z części szatni dla przedszkola dla żłobka o powierzchni 14,86 m²,
- ✓ sala dydaktyczna (sala zabaw o powierzchni 56,89 m²),
- ✓ pomieszczenie sanitarne,
- ✓ sypialnia o powierzchni 31,96 m²,
- ✓ łazienka o powierzchni użytkowej 15,84 m²,
- ✓ pomieszczenie gospodarcze o powierzchni użytkowej 2,90 m²,
- ✓ magazyn o powierzchni użytkowej 2,93 m²,
- ✓ magazyn leżaków o powierzchni użytkowej 7,63 m²,
- ✓ pomieszczenie dla Kierownika Żłobka.

Ocena i rekomendacje:

Powierzchnia Gminnego Żłobka w Słupnie nie odpowiada na realne zapotrzebowanie na miejsca w żłobku, stąd rekomenduję analizę pod kątem możliwości budowy, przebudowy bądź przeznaczenia innego budynku na działalność Gminnego Żłobka w Słupnie. Realizacja zadania w postaci przeniesienia Żłobka pozwoliłaby na przyjęcie większej liczby dzieci z listy rezerwowej. Obecnie działa tylko jedna grupa w której przebywają dzieci od roku do 3 lat.

3.Klub Wolontariatu

Klub Wolontariatu mieści się w budynku Urzędu Gminy w Słupnie na podstawie umowy użyczenia z dnia 01.10.2015 r. Powierzchnia użytkowa klubu wolontariatu – 75 m². Gminny Ośrodek Pomocy Społecznej w Słupnie jest organizatorem wolontariatu na terenie Gminy Słupno od 2004 r., który z powodzeniem realizuje program wolontarystyczny. Wolontariusze skupieni w Gminnym Ośrodku Pomocy Społecznej w Słupnie to w zdecydowanej większości ludzie młodzi: gimnazjaliści, licealiści. W działalność Klubu Wolontariatu zaangażowanych było w 2016 roku - 49 wolontariuszy. Planowane jest zwiększenie liczby wolontariuszy w celu zwiększenia ilości działań na rzecz środowiska lokalnego.

Ocena i rekomendacje:

Budynek spełnia oczekiwania w zakresie miejsca i lokalizacji. W latach następnych planowane jest jego wyposażenie do potrzeb wolontariuszy oraz realizacja działań animacyjnych na rzecz społeczności lokalnej.

III Kadra realizująca zadania z zakresu pomocy społecznej

Kadra Gminnego Ośrodka Pomocy Społecznej w Słupnie

Tabela 1. Zatrudnienie – 31.12.2016

Wyszczególnienie	Rok 2016	Wykształcenie
Dyrektor	1	wyższe
Kierownicy	4	wyższe
Główny księgowy	1	średnie
Asystent rodziny	2	wyższe
Pracownik socjalny	3	wyższe
Psycholog	1	wyższe
Kierowca-konserwator	1	średnie
Specjalista ds. organizacji	1	wyższe
Pracownik ds. specjalistycznych usług opiekuńczych	2 / 1	wyższe
Specjalista reintegracji zawodowej	1	wyższe
Referent ds. administracyjnych	2 / 1	wyższe
Referent ds. świadczeń/Inspektor/Pomoc administracyjna	5	wyższe
Sprzątaczką	1 ½	podstawowe, średnie
Specjalista ds. księgowości	1	wyższe
<u>Środowiskowy Dom Samopomocy:</u>		
Kierownik	1	wyższe
Psycholog	½	wyższe
Starszy instruktor terapii zajęciowej	1	średnie
Instruktor terapii zajęciowej	3	wyższe
<u>Gminny Żłobek:</u>		

Kierownik	1	wyższe
Opiekun	3	wyższe
Pomoc opiekuna	2	średnie

Ocena i rekomendacje:

W ciągu ostatnich dwóch lat zmianie uległa struktura zatrudnienia w Gminnym Ośrodku Pomocy Społecznej w Słupnie. Związane jest to m.in. z powstaniem nowej placówki, jaką jest Gminny Żłobek w Słupnie, a także wdrożeniem ustawy o pomocy państwa w wychowaniu dzieci (500+). Realizacja zadań odbywa się przez pracowników posiadających odpowiednie kwalifikacje, jednak ze względu na zmieniające się przepisy prawne oraz duże ryzyko wypalenia zawodowego wśród osób pracujących z osobami zagrożonymi wykluczeniem społecznym rekomenduję wzrost nakładów na szkolenia dla pracowników, w szczególności zatrudnionych przy obsłudze klienta. Przeprowadzenie szkoleń będzie możliwe dzięki pozyskaniu środków zewnętrznych z Krajowego Funduszu Szkoleniowego dla pracowników merytorycznych – pracownicy socjalnie, pracownicy ds. świadczeń, księgowość, kadry. Nie przewiduje się wzrostu zatrudnienia w roku 2017.

V. Nakłady finansowe na zadania pomocy społecznej realizowane przez Gminny Ośrodek Pomocy Społecznej w Słupnie

Tabela 2. Realizacja wydatków na 2016 rok

Dział	Rozdział	Nazwa rozdziału	Opis szczegółowy	Kwota
851	85153	Przeciwdziałanie narkomanii	Program na rzecz przeciwdziałania narkomanii	45.956,48 zł
852	85201	Placówki opiekuńczo - wychowawcze	Placówki opiekuńczo - wychowawcze	38.048,45 zł
852	85202	Domy pomocy społecznej	Koszt pobytu mieszkańców Gminy Słupno w dps na terenie innych powiatów	116.574,91 zł
852	85203	Ośrodki wsparcia	Utrzymanie środowiskowych domów samopomocy	531.292,00 zł
852	85204	Rodziny zastępcze	Pomoc dzieciom umieszczonym w rodzinach zastępczych	18.480,00 zł
852	85206	Asystent rodziny	Wspieranie rodziny	86.196,56 zł
852	85211	Świadczenie wychowawcze	500+	3.559,121,19 zł
852	85212	Świadczenia rodzinne, fundusz alimentacyjny oraz składki na ubezpieczenia emerytalne i rentowe	Świadczenia rodzinne i fundusz alimentacyjny	1.914.791,00 zł
852	85213	Składki na ubezpieczenia zdrowotne	Składki od świadczeń pielęgnacyjnych	24.198,73 zł
852	85214	Zasiłki i pomoc w naturze	Świadczenia z pomocy społecznej	93.952,51 zł
852	85215	Dodatki mieszkaniowe i dodatek energetyczny	Dodatki mieszkaniowe i dodatek energetyczny	17.641,10 zł
852	85216	Zasiłki stałe	Zasiłki stałe	111.861,03 zł
852	85219	Ośrodki Pomocy Społecznej	Ośrodki Pomocy Społecznej	1.840.671,40 zł
852	85228	Usługi opiekuńcze i specjalistyczne usługi opiekuńcze	Usługi specjalistyczne	230.716,46 zł
852	85295	Pozostała działalność	Prace społecznie-użyteczne, Pomoc państwa w zakresie dożywiania	143.286,33 zł
853	85305	Pozostałe zadania w zakresie polityki społecznej	Pozostałe zadanie w zakresie polityki społecznej - żłobek	339.512,56 zł
854	85415	Edukacyjna opieka wychowawcza	Pomoc materialna dla uczniów	63.390,68 zł
OGÓLEM				9.175.691,39 zł

Tabela 3. Plan na 2017 rok

Dział	Rozdział	Nazwa rozdziału	Opis szczegółowy	Kwota
851	85153	Przeciwdziałanie narkomanii	Program na rzecz przeciwdziałania narkomanii	35.050 zł
855	85510	Placówki opiekuńczo - wychowawcze	Placówki opiekuńczo - wychowawcze	31.680 zł
852	85202	Domy pomocy społecznej	Koszt pobytu mieszkańców Gminy Słupno w dps na terenie innych powiatów	180.000 zł
852	85203	Ośrodki wsparcia	Utrzymanie środowiskowych domów samopomocy	462.350 zł
855	85508	Rodziny zastępcze	Pomoc dzieciom umieszczonym w rodzinach zastępczych	17.640 zł
855	85504	Asystent rodziny	Wspieranie rodziny	41.990 zł
855	85501	Świadczenie wychowawcze	500+	4.367.000 zł
855	85502	Świadczenia rodzinne, fundusz alimentacyjny oraz składki na ubezpieczenia emerytalne i rentowe	Świadczenia rodzinne i fundusz alimentacyjny	1.907.000 zł
852	85213	Składki na ubezpieczenia zdrowotne	Składki od świadczeń pielęgnacyjnych	25.172 zł
852	85214	Zasiłki i pomoc w naturze	Świadczenia z pomocy społecznej	72.000 zł
852	85215	Dodatki mieszkaniowe i dodatek energetyczny	Dodatki mieszkaniowe i dodatek energetyczny	16.377 zł
852	85216	Zasiłki stałe	Zasiłki stałe	113.000 zł
852	85219	Ośrodki Pomocy Społecznej	Ośrodki Pomocy Społecznej	1.781.925 zł
852	85228	Usługi opiekuńcze i specjalistyczne usługi opiekuńcze	Usługi specjalistyczne	228.500 zł
852	85230	„Pomoc państwa w zakresie żywienia”	„Pomoc państwa w zakresie żywienia”	95.000 zł
852	85295	Pozostała działalność	Prace społecznie-użyteczne, , Program „Pomoc państwa w zakresie żywienia”,	13.520 zł
855	85505	Pozostałe zadania w zakresie polityki społecznej	Pozostałe zadanie w zakresie polityki społecznej - żłobek	45.764,65 zł
854	85415	Edukacyjna opieka wychowawcza	Pomoc materialna dla uczniów	93.100 zł
855	85503	Karta Dużej Rodziny	Karta Dużej Rodziny	31 zł
OGÓLEM				9.527.099,65 zł

VI. Realizacja zadań z zakresu pomocy społecznej

Przesłanki przyznania pomocy w 2016 roku

Tabela 4. Liczba rodzin i osób objętych pomocą społeczną w latach 2015 – 2016

Wyszczególnienie	Liczba osób, którym przyznano decyzją świadczenia		Liczba Rodzin		Liczba osób w rodzinach	
	2015	2016	2015	2016	2015	2016
Świadczenie przyznane w ramach zadań własnych (bez względu na ich rodzaj, formę, liczbę oraz źródło finansowania)	316	285	152	169	419	425
Świadczenia przyznane w ramach zadań zleconych (bez względu na ich rodzaj, formę i liczbę)	24	19	24	19	80	44
Pomoc udzielana w postaci pracy socjalnej*, w tym wyłącznie w postaci pracy socjalnej	38	19	38	19	68	42

*Przyznanie pomocy w formie pracy socjalnej nie wymaga decyzji administracyjnej (art. 106 pkt 2 ustawy o pomocy społecznej z dnia 12 marca 2004 rok)

Tabela 5. Liczba rodzin i osób objętych pomocą społeczną prognoza na lata 2017 - 2018

Wyszczególnienie	Liczba osób, którym przyznano decyzją świadczenia		Liczba Rodzin		Liczba osób w rodzinach	
	2017	2018	2017	2018	2017	2018
Świadczenie przyznane w ramach zadań własnych (bez względu na ich rodzaj, formę, liczbę oraz źródło finansowania)	270	280	160	170	380	400
Świadczenia przyznane w ramach zadań zleconych (bez względu na ich rodzaj, formę i liczbę)	18	19	18	19	32	44
Pomoc udzielana w postaci pracy socjalnej*, w tym wyłącznie w postaci pracy socjalnej	65	60	53	60	95	78

Tabela 6. Powody przyznania pomocy w latach 2015 – 2016

Powód trudnej sytuacji życiowej	Liczba rodzin		Liczba osób w rodzinach	
	2015	2016	2015	2016
Ubóstwo	59	64	133	129
Bezdomność	1	1	1	1
Potrzeba ochrony macierzyństwa	26	29	125	126
Bezrobocie	64	76	227	237
Niepełnosprawność	58	62	162	153
Długotrwała lub ciężka choroba	88	99	229	228
Bezradność w sprawach opiekuńczo-wychowawczych i prowadzenia gospodarstwa domowego, w tym:	40	39	152	132
a) Rodziny niepełne	27	26	78	75
b) Rodziny wielodzietne	19	13	107	68
Przemoc w rodzinie	1	0	5	0
Alkoholizm	8	13	18	26
Narkomania	0	0	0	0
Trudności w przystosowaniu po zwolnieniu z zakładu karnego	1	2	1	2
Sytuacja kryzysowa	0	0	0	0

Tabela 7. Powody przyznania pomocy prognoza na lata 2017 – 2018

Załącznik do Uchwały Nr 200/XXXV/17
 Rady Gminy Słupno z dnia 20 marca 2017 roku
 w sprawie przyjęcia oceny zasobów pomocy społecznej Gminnego Ośrodka Pomocy Społecznej w Słupnie za 2016 rok

Powód trudnej sytuacji życiowej	Liczba rodzin		Liczba osób w rodzinach	
	2017	2018	2017	2018
Ubóstwo	60	65	140	150
Bezdomność	1	1	1	1
Potrzeba ochrony macierzyństwa	25	30	110	125
Bezrobocie	70	64	216	227
Niepełnosprawność	50	58	120	153
Długotrwała lub ciężka choroba	80	95	187	233
Bezradność w sprawach opiekuńczo-wychowawczych i prowadzenia gospodarstwa domowego, w tym:	33	40	125	153
a) Rodziny niepełne	22	27	67	78
b) Rodziny wielodzietne	11	19	78	108
Przemoc w rodzinie	1	1	1	1
Alkoholizm	10	5	11	12
Narkomania	0	0	0	0
Trudności w przystosowaniu po zwolnieniu z zakładu karnego	1	1	1	1
Sytuacja kryzysowa	0	0	0	0

Ocena i rekomendacje:

Realizacją świadczeń z pomocy społecznej zajmuje się Dział Pracy z Jednostką i Rodziną. Dział ten bezpośrednio kontaktował się z klientami i aktywnie uczestniczył w planowaniu i udzielaniu pomocy. Pracownicy działu byli pomocni w realnej ocenie sytuacji danej osoby. Doradzali, jakie działania należy podjąć w celu poprawy sytuacji klientów. Praca z konkretną osobą, która znalazła się w trudnej sytuacji życiowej, rozpoczynała się od wnikliwej diagnozy jej położenia. Następnie planowane były działania zmierzające do poprawy sytuacji, po czym przystępowano do realizacji. Na terenie Gminy Słupno dominującym problemem są bezrobocie, ubóstwo, niepełnosprawność i długotrwała i ciężka choroba. Struktura ubóstwa pozostaje niezmienna a ubóstwo bardzo często związane jest z niepełnosprawnością, długotrwałą chorobą bądź alkoholizmem. W Dziale Pracy z Jednostką i Rodziną dążono do uaktywnienia swoich klientów, pomagano im przezwyciężyć uciążliwe sytuacje życiowe, by mogli sprostać wymaganiom płynącym ze środowiska społecznego. Dział Pracy z Jednostką i Rodziny ma na celu umożliwienie osobom i rodzinom przezwyciężenie trudnych sytuacji życiowych, których nie są one w stanie pokonać wykorzystując swoje uprawnienia, zasoby i możliwości. Dział ten wspiera osoby i rodziny w wysiłkach zmierzających do zaspokojenia niezbędnych potrzeb i umożliwia im życie w warunkach odpowiadających godności człowieka.

6. Realizacja świadczeń rodzinnych

Tabela 8. Wydatki na świadczenia rodzinne

Lp.	Wyszczególnienie	Wydatkowana kwota w zł	Liczba przyznanych świadczeń
1.	Zasiłki rodzinne z dodatkami w tym:	583.620	5355
1.1.	Zasiłki rodzinne	392.616	3503
1.2.	Dodatki do zasiłków rodzinnych w tym z tytułu:		
	Urodzenia dziecka	10.000	10
	Opieki nad dzieckiem w czasie korzystania z urlopu wychowawczego	20.271	51
	Samotnego wychowywania dziecka i utraty prawa do zasiłku dla bezrobotnych na skutek upływu ustawowego okresu jego pobierania	0	0
	Samotnego wychowywania dziecka	23.219	119
	Kształcenia i rehabilitacji dziecka niepełnosprawnego w tym z tytułu:	26.134	271
	a) kształcenia i rehabilitacji dziecka niepełnosprawnego do 5-go roku życia	5.300	65
	b) kształcenia i rehabilitacji dziecka niepełnosprawnego powyżej 5-go roku życia	20.834	206
	Rozpoczęcia roku szkolnego	19.288	225
	Podjęcia przez dziecko nauki w szkole poza miejscem zamieszkania w tym z tytułu:	37.479	572
	a) na pokrycie wydatków związanych z zamieszkaniem w miejscowości, w której znajduje się szkoła	2.253	21

	b) na pokrycie wydatków związanych z dojazdem do miejscowości, w której znajduje się szkoła	35.226	551
	Wychowywania dziecka w rodzinie wielodzietnej	54.713	604
2.	Świadczenia opiekuńcze	690.083	1948
	w tym:		
	Zasiłki pielęgnacyjne	241.128	1576
	Świadczenia pielęgnacyjne	430.060	334
	Dodatek do świadczenia pielęgnacyjnego	0	0
	Specjalny zasiłek opiekuńczy	18.895	38
3.	Jednorazowa zapomoga z tytułu urodzenia dziecka	32.000	32
4.	Świadczenie rodzicielskie	130.673	140
	RAZEM:	1.436.376	7475

Ocena i rekomendacje:

Realizacją świadczeń rodzinnych zajmuje się Dział Świadczeń. Powyższa tabela przedstawia szczegółową analizę wydatków oraz ilość świadczeń wg poszczególnych ich rodzajów. W roku 2016 wprowadzono nowy rodzaj świadczenia tj. świadczenie rodzicielskie oraz świadczenie (500+). W związku z wejściem ustawy wdrożenie i realizacja świadczeń wpłynęło na reorganizację ośrodka – wydatki na świadczenia rodzinne, fundusz alimentacyjny czy świadczenia wychowawcze przekroczyły wydatki dokonywane na podstawie ustawy o pomocy społecznej. W związku z tym zwiększyły się zatem proporcjonalnie nakład wojewody na realizację zadań statutowych GOPS. W Dziale Świadczeń systematycznie prowadzono postępowania wobec dłużników alimentacyjnych.

7. Piecza zastępcza

Wspieranie rodziny i system pieczy zastępczej

Wspieranie rodziny przeżywającej trudności w wypełnianiu funkcji opiekuńczo-wychowawczych to zespół planowych działań, mających na celu przywrócenie rodzinie zdolności do wypełniania tych funkcji.

Praca z rodziną jest prowadzona w szczególności w formie:

- ✓ konsultacji i poradnictwa specjalistycznego,

- ✓ terapii i mediacji,
- ✓ usług dla rodzin z dziećmi, w tym usług opiekuńczych i specjalistycznych,
- ✓ pomocy prawnej, szczególnie w zakresie prawa rodzinnego,
- ✓ organizowanie dla rodzin spotkań, mających na celu wymianę ich doświadczeń oraz zapobieganie izolacji w formie grup wsparcia lub grup samopomocowych.

Wsparcie rodziny może odbywać się poprzez:

- ✓ przydzielenie rodzinie asystenta rodziny,
- ✓ objęcie dziecka opieką i wychowaniem w placówce wsparcia dziennego,
- ✓ objęcie rodziny pomocą rodziny wspierającej.

Asystent rodziny to osoba, która wspiera rodzinę w jej codziennym funkcjonowaniu i pełnieniu ról społecznych, aby w przyszłości jej członkowie samodzielnie potrafili pokonywać trudności życiowe, zwłaszcza te dotyczące opieki i wychowania dzieci. Asystent rodziny prowadzi pracę z rodziną w miejscu jej zamieszkania i za jej zgodą. W 2016 roku zadania z asystentury rodziny realizowało w Słupnie 2 asystentów rodziny zatrudnionych na 2 etatach w GOPS. W tym okresie asystenci rodziny pracowali z 24 rodzinami. W ramach Programu asystent rodziny i koordynator rodzinnej pieczy zastępczej na 2016 rok Gmina Słupno uzyskała dotację celową z budżetu Państwa w wysokości 36.000 zł, przeznaczoną na dofinansowanie do wynagrodzeń asystentów rodziny.

Tabela 9. Instytucje Pomocy Społecznej w Słupnie na 31.12.2016 rok

Wyszczególnienie	2016 rok
Ośrodek Pomocy Społecznej	
Liczba jednostek organizacyjnych	1
Liczba osób, którym udzielono pomocy – decyzją administracyjną	278
Środowiskowy Dom Samopomocy	
Liczba jednostek organizacyjnych	1
Liczba miejsc	35
Liczba osób korzystających	35
Warsztaty Terapii Zajęciowej	
Liczba jednostek organizacyjnych	1
Liczba osób korzystających	30


8. Gminny Żłobek w Słupnie

- liczba miejsc – 18
- liczba złożonych wniosków w 2015 r. - 21
- liczba złożonych wniosków w 2016 r. – 27

Ocena i rekomendacje:

Przewiduje się dalszy wzrost zapotrzebowania na miejsca w Żłobku, stąd konieczna jest ponowna analiza sytuacji demograficznej Gminy Słupno oraz podjęcie stosownych działań z tym związanych. Gmina Słupno jest gminą, w której zamieszkują osoby młode, które potrzebują infrastruktury związanej z opieką nad dziećmi, taką jak żłobki i przedszkola. Alternatywą dla rozbudowy żłobka jest wsparcie przez gminę instytucji dziennego opiekuna, co jednak związane jest z koniecznością zapewnienia przez opiekunów właściwych warunków lokalowych.

PRZEWODNICZĄCA
RADY GMINY


Elżbieta Kuchta