

**UCHWAŁA Nr 54/V/17
RADY GMINY SŁUPNO
z dnia 19 grudnia 2017 roku**

**zmieniająca uchwałę w sprawie przyjęcia Wieloletniej Prognozy Finansowej Gminy
Słupno na lata 2017 – 2029**

Na podstawie art. 18 ust. 2 pkt 15 ustawy z dnia 8 marca 1990 r. o samorządzie gminnym (Dz.U. z 2017 roku poz. 1875¹) oraz na podstawie art. 226, art. 227, art. 228, art. 230 ust.6 i art. 243 ustawy z dnia 27 sierpnia 2009 r. o finansach publicznych (Dz. U z 2016 r., poz. 2077)
Rada Gminy uchwała, co następuje:


§ 1. W Uchwale Nr 186/XXXIII/17 Rady Gminy Słupno z dnia 27 stycznia 2017 roku w sprawie przyjęcia Wieloletniej Prognozy Finansowej Gminy Słupno na lata 2017 – 2029 wprowadza się następujące zmiany:

1. Tabelaryczna Prezentacja Wieloletniej Prognozy Finansowej otrzymuje brzmienie zgodnie z Załącznikiem Nr 1 do niniejszej uchwały.

2. Wykaz Przedsięwzięć Wieloletniej Prognozy Finansowej otrzymuje brzmienie zgodnie z Załącznikiem Nr 2 do niniejszej uchwały.

§ 2. Wykonanie Uchwały powierza się Wójtowi Gminy.

§ 3. Uchwała wchodzi w życie z dniem podjęcia.

PRZEWODNICZĄCY
Rady Gminy Słupno

Dariusz Kępczyński

¹Zmiany tekstu jednolitego wymienionej ustawy zostały ogłoszone w Dz. U. z 2017 roku poz. 2232



Objaśnienia do zmian przyjętych wartości w Załączniku Nr 1 „Wieloletnia Prognoza Finansowa Gminy Słupno na lata 2017 - 2029”

W Załączniku Nr 1 „Wieloletnia Prognoza Finansowa Gminy Słupno na lata 2017 – 2029” dostosowano kwoty prognozy na 2017 rok, z uwzględnieniem zmian wprowadzonych Zarządzeniami Wójta Gminy Słupno oraz zmian proponowanych w budżecie Gminy Słupno na 2017 rok, a mianowicie:

1. Dochody ogółem zwiększono o kwotę 422.294,98 zł. tj. do kwoty 49.090.412,38 zł.

1.1 Dochody bieżące zwiększono o kwotę 403.894,98 zł. tj. do kwoty 48.135.019,42 zł.

1.1.2 dochody z tytułu udziału we wpływach z podatku dochodowego od osób prawnych zwiększono o kwotę 132.429,98 zł., tj. do kwoty 1.412.429,98 zł.

1.1.3 podatki i opłaty zmniejszono o kwotę 198.014,19 zł. tj. do kwoty 18.920.355,81zł.

W tym z tytułu podatku od nieruchomości zwiększono o kwotę 20.000,00 zł. tj. do kwoty 16.770.000,00 zł.

1.1.4 z subwencji ogólnej zwiększono o kwotę 263.781,00 zł. tj. do kwoty 5.071.575,00 zł.

1.1.5 z tytułu dotacji i środków przeznaczonych na cele bieżące zwiększono o kwotę 295.777,00 zł. tj. do kwoty 8.426.749,44 zł.

1.2 Dochody majątkowe zwiększono o kwotę 18.400,00 zł. tj. do kwoty 955.392,96 zł.

1.2.1 dochody ze sprzedaży majątku zmniejszono o kwotę 9.600,00 zł. tj. do 0,00 zł.

1.2.2 z tytułu dotacji oraz środków przeznaczonych na inwestycje zwiększono o kwotę 28.000,00 zł. tj. do kwoty 476.421,75 zł.

Powyższe zmiany wynikają ze zmian wprowadzonych zarządzeniami Wójta Gminy Słupno w zakresie dotacji celowych z budżetu państwa otrzymanych na realizację zadań własnych oraz zadań zleconych z zakresu administracji rządowej oraz ze zmian proponowanych w budżecie Gminy Słupno na 2017 rok. Ponadto w roku 2021 zwiększono dochody ogółem, w tym dochody bieżące o kwotę 320.000,00 zł.

2. Wydatki ogółem zwiększono o kwotę 422.294,98 zł. tj. do kwoty 52.271.618,86 zł.

2.1 Wydatki bieżące zwiększono o kwotę 429.763,99 zł. tj. do kwoty 38.943.059,33 zł.

2.2 Wydatki majątkowe zmniejszono o kwotę 7.469,01 zł. tj. do kwoty 13.328.559,53 zł.

Powyższe zmiany wynikają ze zmian wprowadzonych zarządzeniami Wójta Gminy Słupno w zakresie dotacji celowych z budżetu państwa otrzymanych na realizację zadań własnych oraz zadań zleconych z zakresu administracji rządowej oraz ze zmian proponowanych w budżecie Gminy Słupno na 2017 rok. Ponadto w roku 2021 zwiększono wydatki ogółem, w tym wydatki majątkowe o kwotę 320.000,00 zł.

3. Wynik budżetu ustalony w wysokości 3.181.206,48 zł. nie uległ zmianie

4. Przychody budżetu ustalone w wysokości 3.181.206,48 zł. nie uległy zmianie

Informacje uzupełniające o wybranych rodzajach wydatków:

11.1 Wydatki bieżące na wynagrodzenia i składki od nich naliczane zwiększono o kwotę 317.255,36 zł. tj. do kwoty 15.362.790,37 zł.

 1

11.2 Wydatki związane z funkcjonowaniem organów jednostki samorządu terytorialnego zwiększono o kwotę 51.793,99 zł. tj. do kwoty 4.652.192,34 zł.

W zakresie wydatków objętych limitem, o którym mowa w art. 226, ust. 3 pkt 4 ustawy, w latach 2017 – 2019 oraz w roku 2021 wprowadzone zostały wielkości wynikające z Załącznika Nr 2. Ponadto zmiany wprowadzone w Załączniku Nr 2 oraz w uchwale budżetowej, w zakresie realizacji zadań inwestycyjnych skutkują wprowadzeniem odpowiednich zmian w kolumnach dotyczących: wydatków inwestycyjnych kontynuowanych, nowych wydatków inwestycyjnych oraz wydatków majątkowych w formie dotacji.

Z uwagi na podpisanie Aneksów z Województwem Mazowieckim w zakresie realizacji projektu pn.: „**Regionalne partnerstwo samorządów Mazowsza dla aktywizacji społeczeństwa informacyjnego w zakresie e-administracji i geoinformacji**” oraz z Powiatem Płockim w zakresie realizacji projektu pn.: „**Budowa systemu wczesnego ostrzegania przed zjawiskami katastrofalnymi na terenie powiatu płockiego**” wprowadzono odpowiednie zmiany w zakresie kolumn wydatków związanych z realizacją wydatków przy udziale środków z budżetu Unii Europejskiej, tj.:

- w roku 2017: wydatki majątkowe na programy, projekty lub zadania finansowane z udziałem środków o których mowa w art. 5 ust. 1 pkt 2 i 3 ustawy, w tym wynikające wyłącznie z zawartych umów z podmiotem dysponującym środkami o których mowa w art. 5 ust. 1 pkt 2 ustawy oraz wydatki na wkład krajowy (kolumny 12.5, 12.5.1, 12.6 i 12.6.1) zmniejszono o kwotę 10.384,98 zł.
- w roku 2018: wydatki majątkowe na programy, projekty lub zadania finansowane z udziałem środków o których mowa w art. 5 ust. 1 pkt 2 i 3 ustawy, w tym wynikające wyłącznie z zawartych umów z podmiotem dysponującym środkami o których mowa w art. 5 ust. 1 pkt 2 ustawy oraz wydatki na wkład krajowy (kolumny 12.5, 12.5.1, 12.6 i 12.6.1) zwiększono o kwotę 10.421,33 zł.
- w roku 2019: wydatki majątkowe na programy, projekty lub zadania finansowane z udziałem środków o których mowa w art. 5 ust. 1 pkt 2 i 3 ustawy, w tym wynikające wyłącznie z zawartych umów z podmiotem dysponującym środkami o których mowa w art. 5 ust. 1 pkt 2 ustawy oraz wydatki na wkład krajowy (kolumny 12.5, 12.5.1, 12.6 i 12.6.1) zwiększono o kwotę 965,00 zł.

W Załączniku Nr 2 „Przedsięwzięcia WPF” wprowadzono następujące zmiany:

w pkt 1.1.1 wydatki bieżące:


- w przedsięwzięciu 1.1.1.2 pn.: „**Centrum Aktywizacji seniorów**” zmniejszony został limit zobowiązań o kwotę 722.357,51 zł.

w pkt 1.1.2 wydatki majątkowe:

- w przedsięwzięciu 1.1.2.1 pn.: „**Budowa systemu wczesnego ostrzegania przed zjawiskami katastrofalnymi na terenie powiatu płockiego**” zmniejszone zostały łączne nakłady finansowe o kwotę 518,65 zł., zmniejszono limit 2017 o kwotę 1.124,98 zł. oraz wprowadzono limit 2018 z kwotą 606,33 zł.,
- w przedsięwzięciu 1.1.2.2 pn.: „**Regionalne partnerstwo samorządów Mazowsza dla aktywizacji społeczeństwa informacyjnego w zakresie e-administracji i geoinformacji**” zwiększone zostały łączne nakłady finansowe o kwotę 1.520,00 zł., zmniejszono limit 2017 o kwotę 9.260,00 zł. zwiększono limit 2018 o kwotę 9.815,00 oraz wprowadzono limit 2019 z kwotą 965,00 zł.,

w pkt 1.3.2 wydatki majątkowe:


- w przedsięwzięciu 1.3.2.2 pn.: „**0000 Przebudowa boiska sportowo-rekreacyjnego Wykowo oraz zaplecza i infrastruktury**” zwiększone zostały łączne nakłady finansowe, limit 2017 oraz limit zobowiązań o kwotę 14.500,00 zł.
- w przedsięwzięciu 1.3.2.6 pn.: „**9.1 Arkadia Mazowiecka – Przebudowa drogi gminnej w m. Borowiczki Pieńki - Liszyno**” zmniejszone zostały łączne nakłady finansowe o kwotę 250.000,00 zł., zmniejszono limit 2018 o kwotę 450.000,00 zł., zwiększono limit 2019 o kwotę 200.000,00 zł. oraz zmniejszono limit zobowiązań o kwotę 250.000,00 zł. ,
- w przedsięwzięciu 1.3.2.10 pn.: „**9.6Przebudowa drogi gminnej nr 291204W i nr 291205W Mirosław – Stare Gulczewo wraz z infrastrukturą**” zwiększone zostały łączne nakłady finansowe oraz limit zobowiązań o kwotę 225.000,00 zł., limit 2017 zwiększono o kwotę 65.000,00 zł. natomiast limit 2018 o kwotę 160.000,00 zł.,
- w przedsięwzięciu 1.3.2.11 pn.: „**9.7 Budowa ulicy Czarnieckiego w Nowym Gulczewie wraz z infrastrukturą**” zmniejszone zostały łączne nakłady finansowe, limit zobowiązań oraz limit 2018 o kwotę 160.000,00 zł.,
- w przedsięwzięciu 1.3.2.16 pn.: „**9.98 Budowa ścieżki pieszo-rowerowej Miszewko Strzałkowskie – Świącieniec wzdłuż drogi powiatowej**” zmniejszone zostały łączne nakłady finansowe, oraz limit 2017 o kwotę 415,00 zł.,
- w przedsięwzięciu 1.3.2.25 pn.: „**Budowa ulic na osiedlu Św. Huberta – Ceglana w Cekanowie wraz z brakującą infrastrukturą**” zmniejszono łączne nakłady finansowe oraz limit zobowiązań o kwotę 538.000,00 zł.; wprowadzono limit 2018 z kwotą 42.000,00 zł., zmniejszono limit 2019 o kwotę 80.000,00 zł. natomiast limit 2020 o kwotę 500.000,00 zł.,
- w przedsięwzięciu 1.3.2.34 pn.: „**Modernizacja serwerowni i sieci budynku Gminy**” zwiększone zostały łączne nakłady finansowe, limit zobowiązań oraz limit 2017 o kwotę 21.400,00 zł.,
- w przedsięwzięciu 1.3.2.35 pn.: „**Modernizacja oczyszczalni ścieków w Słupnie**” zwiększone zostały łączne nakłady finansowe i limit zobowiązań o kwotę 701.188,18, limit 2017 o kwotę 1.188,18 zł. oraz limit 2018 o kwotę 700.000,00 zł.,
- w przedsięwzięciu 1.3.2.36 pn.: „**Budowa gminnego żłobka w Słupnie w systemie zaprojektuj i wybuduj**” zmniejszone zostały łączne nakłady finansowe oraz limit 2017 o kwotę 7.201,40 zł. natomiast limit zobowiązań o kwotę 84.394,82 zł.,
- w przedsięwzięciu 1.3.2.44 pn.: „**Modernizacja przepompowni ul. Pocztowa**” skrócony został okres realizacji zadania do roku 2018; zmniejszono łączne nakłady finansowe oraz limit 2017 o kwotę 2.556,00 zł., zwiększono limit 2018 o kwotę 200.000,00 zł. natomiast zmniejszono limit 2019 o kwotę 200.000,00 zł. Limit zobowiązań został zmniejszony o kwotę 30.600,00 zł.
- w przedsięwzięciu 1.3.2.45 pn.: „**Zakup autobusu dla osób niepełnosprawnych na rzecz Środowiskowego Domu Samopomocy w Słupnie**” – zwiększono łączne nakłady finansowe, limit zobowiązań oraz limit 2018 o kwotę 36.000.00 zł.



- w przedsięwzięciu 1.3.2.49 pn.: „**Budowa świetlicy w Nowym Gulczewie**” zmniejszono łączne nakłady finansowe, limit 2017 oraz limit zobowiązań o kwotę 38.000,00 zł.

Ponadto wprowadzone zostały przedsięwzięcia:

- 1.3.2.50 pn.: „**Budowa wylotu kanalizacji deszczowej w ul. Wiosennej w Słupnie**” z okresem realizacji w latach 2017 – 2018, z łącznymi nakładami finansowymi – 314.760,00 zł., limitem 2017 – 14.760,00 zł., limitem 2018 – 300.000,00 zł. oraz limitem zobowiązań – 300.000,00 zł.,
- 1.3.2.51 pn.: „**Budowa ulicy Północnej w Cekanowie**” z okresem realizacji w latach 2019 – 2021, z łącznymi nakładami finansowymi – 1.191.000,00 zł., limitem 2019 – 156.000,00 zł., limitem 2020 – 500.000,00 zł., limitem 2021 – 535.000,00 zł. oraz limitem zobowiązań – 1.191.000,00 zł.

PRZEWODNICZĄCY
Rady Gminy Słupno

Dariusz Kępczyński



Załącznik Nr 1 do Uchwały Nr 54/W/17
Rady Gminy Słupno z dnia 19 grudnia 2017 r.

Wieloletnia prognoza finansowa¹⁾

Wyszczególnienie		Wykonanie 2014	Wykonanie 2015	Plan 3 kw. 2016	Wykonanie 2016	2017	2018	2019	2020 ²⁾	2021	2022	2023	2024	2025	2026	2027	2028	2029
1. Dochody ogółem *		40	45	44	45	49	47	48	51	51	52	53	54	54	54	54	54	54
1.1 Dochody bieżące *		771 540,42	692 549,50	826 457,02	016 456,82	090 412,38	921 143,30	723 409,21	940 409,77	359 159,77	163 031,28	309 585,75	482 396,64	482 396,64	482 396,64	482 396,64	482 396,64	482 396,64
w tym:		37	40	44	44	48	47	48	49	51	52	53	54	54	54	54	54	54
1.1.1 Dochody z tytułu udziału we wpływach z podatku dochodowego od osób fizycznych		776 453,19	189 177,48	415 822,16	002 723,26	135 019,42	825 643,30	722 409,21	940 409,77	359 159,77	162 021,28	309 585,75	482 396,64	482 396,64	482 396,64	482 396,64	482 396,64	482 396,64
1.1.1.1 dochody z tytułu udziału we wpływach z podatku dochodowego od osób fizycznych		8	9	9	9	12	12	12	12	12	13	13	13	13	13	13	13	13
1.1.1.2 dochody z tytułu udziału we wpływach z podatku dochodowego od osób prawnych		344 151,00	760 922,00	750 000,00	283 268,00	159 442,00	159 442,00	402 631,86	712 697,66	992 377,01	278 209,30	570 329,90	868 877,16	868 877,16	868 877,16	868 877,16	868 877,16	868 877,16
1.1.1.3 podatki i opłaty ³⁾		008 547,95	184 983,71	200 000,00	163 897,54	412 429,98	280 000,00	305 068,00	538 240,00	367 681,28	397 770,27	428 521,22	459 948,69	459 948,69	459 948,69	459 948,69	459 948,69	459 948,69
1.1.1.3.1 z podatku od nieruchomości		314 334,27	982 435,84	573 850,00	607 315,18	920 355,81	002 370,00	382 417,40	866 977,84	304 051,55	750 740,48	207 256,77	673 816,42	673 816,42	673 816,42	673 816,42	673 816,42	673 816,42
1.1.1.3.2 z podatku od nieruchomości		347 393,52	866 163,01	290 000,00	493 181,86	770 000,00	750 000,00	085 000,00	512 125,00	897 391,75	291 134,37	693 539,33	104 797,20	104 797,20	104 797,20	104 797,20	104 797,20	104 797,20
1.1.1.4 z subwencji ogólnej		491 666,00	705 530,00	534 432,00	813 473,00	071 575,00	807 794,00	905 949,88	026 548,63	137 152,70	250 149,82	365 652,91	483 697,27	483 697,27	483 697,27	483 697,27	483 697,27	483 697,27
1.1.1.5 z tytułu dotacji i środków przeznaczonych na cele bieżące		959 386,12	265 512,49	368 623,16	086 842,85	426 749,44	235 491,50	340 454,17	548 965,52	737 042,76	929 257,70	125 701,37	326 466,80	326 466,80	326 466,80	326 466,80	326 466,80	326 466,80
1.2 Dochody majątkowe *		995 087,23	843 372,02	410 634,86	013 733,56	955 392,96	95 500,00	0,00	000 000,00	2,00	0,00	0,00	0,00	0,00	0,00	0,00	0,00	0,00
w tym:		13 744,82	4 993,80	0,00	185 707,24	0,00	0,00	0,00	0,00	0,00	0,00	0,00	0,00	0,00	0,00	0,00	0,00	0,00
1.2.1 ze sprzedaży majątku *		2	2	18 900,00	436 291,46	476 421,75	95 500,00	0,00	000 000,00	2	0,00	0,00	0,00	0,00	0,00	0,00	0,00	0,00
1.2.2 z tytułu dotacji oraz środków przeznaczonych na inwestycje		979 821,05	974 470,88	0,00	0,00	0,00	0,00	0,00	0,00	0,00	0,00	0,00	0,00	0,00	0,00	0,00	0,00	0,00
2. Wydatki ogółem *		38	40	47	47	52	68	68	68	68	68	68	68	68	68	68	68	68
2.1 Wydatki bieżące *		655 294,90	650 614,17	420 898,02	029 692,06	271 618,86	802 340,05	222 409,21	440 469,44	859 159,77	333 031,28	809 585,75	831 199,51	482 396,64	482 396,64	482 396,64	482 396,64	482 396,64
w tym:		29	31	37	37	38	38	38	38	38	38	39	39	39	39	39	39	39
2.1.1 z tytułu poręczeń gwarancji *		875 043,54	091 526,21	079 670,73	687 387,24	943 059,33	774 752,51	140 344,92	140 344,92	140 344,92	712 450,09	292 136,84	882 533,89	882 533,89	882 533,89	882 533,89	882 533,89	882 533,89
2.1.1.1 w tym: gwarancje i poręczenia podlegające wyłączeniu z limitu spłaty zobowiązań, o którym mowa w art. 243 ustawy ⁴⁾		0,00	0,00	0,00	0,00	0,00	0,00	0,00	0,00	0,00	0,00	0,00	0,00	0,00	0,00	0,00	0,00	0,00
2.1.2 na spłatę przyjętych zobowiązań samodzielnego publicznego zakładu opieki zdrowotnej przekształconego na zasadach określonych w przepisach o działalności leczniczej, w wysokości w jakiej nie podlegają sfinansowaniu dotacją z budżetu państwa ⁵⁾		0,00	0,00	0,00	0,00	0,00	0,00	0,00	0,00	0,00	0,00	0,00	0,00	0,00	0,00	0,00	0,00	0,00
2.1.3 wydatki na obsługę długu *		79 780,78	9 506,19	0,00	0,00	26 000,00	351 900,00	592 900,00	567 900,00	499 550,00	409 520,00	542 800,00	280 790,00	2 17 500,00	169 200,00	145 000,00	72 500,00	24 200,00
w tym:																		

¹⁾ Wzór może być stosowany także w układzie pionowym, w którym poszczególne pozycje są przedstawione w kolumnach, a lata w wierszach.

²⁾ Zgodnie z art. 227 ustawy z dnia 27 sierpnia 2009 r. o finansach publicznych (Dz. U. z 2013 r. poz. 885, z późn. zm.), zwanej dalej „ustawą”, wieloletnia prognoza finansowa obejmuje okres roku budżetowego oraz co najmniej trzech kolejnych lat. W sytuacji dłuższego okresu prognozowania finansowego wzór stosuje się także dla lat wykraczających poza minimalny (4-letni) okres prognozy, wynikający z art. 227 ustawy.

³⁾ W pozycji wykazane są kwoty wszystkich podatków i opłat pobieranych przez jednostki samorządu terytorialnego, a nie tylko podatków i opłat lokalnych.

⁴⁾ W pozycji wykazane są kwoty dla lat budżetowych 2013–2018.

2.1.3.1	w tym odsetki i dyskonto określone w art. 243 ust. 1 ustawy lub art. 169 ust. 1 rfp z 2005 r *	79 780,78	9 506,19	0,00	0,00	0,00	0,00	0,00	592 900,00	567 900,00	499 550,00	409 520,00	342 800,00	280 700,00	217 500,00	169 300,00	145 000,00	72 500,00	24 200,00
w tym:																			
2.1.3.1.1	odsetki i dyskonto podlegające wyłączeniu z limitu spłaty zobowiązań, o którym mowa w art. 243 ustawy, w terminie nie dłuższym niż 90 dni po zakończeniu programu, projektu lub zadania i otrzymaniu refundacji z tych środków (bez odsetek i dyskonta od zobowiązań na wkład krajowy) *	0,00	0,00	0,00	0,00	0,00	0,00	0,00	0,00	0,00	0,00	0,00	0,00	0,00	0,00	0,00	0,00	0,00	0,00
2.1.3.1.2	odsetki i dyskonto podlegające wyłączeniu z limitu spłaty zobowiązań, o którym mowa w art. 243 ustawy, z tytułu zobowiązań zacięgniętych na wkład krajowy *	0,00	0,00	0,00	0,00	0,00	0,00	0,00	0,00	0,00	0,00	0,00	0,00	0,00	0,00	0,00	0,00	0,00	0,00
2.2	Wydatki majątkowe *	160 251,56	599 087,96	341 227,29	342 304,82	328 559,53	027 587,52	082 064,20	500 000,00	500 000,00	500 000,00	830 000,00	500 000,00	516 448,91	948 666,02	599 862,75	599 862,75	599 862,75	599 862,75
3.	Wynik budżetu *	736 245,52	381 935,33	594 441,00	013 255,24	181 206,48	881 196,73	500 000,00	500 000,00	500 000,00	500 000,00	830 000,00	500 000,00	500 000,00	651 196,73	000 000,00	000 000,00	000 000,00	000 000,00
4.	Przychody budżetu *	313 540,87	062 506,39	594 441,00	594 441,00	181 206,48	981 196,73	0,00	0,00	0,00	0,00	0,00	0,00	0,00	0,00	0,00	0,00	0,00	0,00
4.1	Nadwyżka budżetowa z lat ubiegłych *	0,00	212 506,39	594 441,00	594 441,00	181 206,48	981 196,73	0,00	0,00	0,00	0,00	0,00	0,00	0,00	0,00	0,00	0,00	0,00	0,00
4.1.1	w tym na pokrycie deficytu budżetu *	0,00	0,00	594 441,00	594 441,00	181 206,48	981 196,73	0,00	0,00	0,00	0,00	0,00	0,00	0,00	0,00	0,00	0,00	0,00	0,00
4.2	Wolne środki, o których mowa w art. 217 ust. 2 pkt 6 ustawy *	1 313 540,87	870 000,00	0,00	0,00	0,00	0,00	0,00	0,00	0,00	0,00	0,00	0,00	0,00	0,00	0,00	0,00	0,00	0,00
4.2.1	w tym na pokrycie deficytu budżetu *	0,00	0,00	0,00	0,00	0,00	0,00	0,00	0,00	0,00	0,00	0,00	0,00	0,00	0,00	0,00	0,00	0,00	0,00
4.3	Kredyty, pożyczki, emisja papierów wartościowych *	0,00	0,00	0,00	0,00	600 000,00	981 196,73	0,00	0,00	0,00	0,00	0,00	0,00	0,00	0,00	0,00	0,00	0,00	0,00
4.3.1	w tym na pokrycie deficytu budżetu *	0,00	0,00	0,00	0,00	600 000,00	981 196,73	0,00	0,00	0,00	0,00	0,00	0,00	0,00	0,00	0,00	0,00	0,00	0,00
4.4	Inne przychody niezwiązane z zaciąganiem długu *	0,00	0,00	0,00	0,00	0,00	0,00	0,00	0,00	0,00	0,00	0,00	0,00	0,00	0,00	0,00	0,00	0,00	0,00
4.4.1	w tym na pokrycie deficytu budżetu *	0,00	0,00	0,00	0,00	0,00	0,00	0,00	0,00	0,00	0,00	0,00	0,00	0,00	0,00	0,00	0,00	0,00	0,00
5.	Rozchody budżetu *	967 280,00	870 000,00	0,00	0,00	0,00	100 000,00	500 000,00	500 000,00	500 000,00	500 000,00	830 000,00	500 000,00	500 000,00	651 196,73	000 000,00	000 000,00	000 000,00	000 000,00
5.1	Spłaty rat kapitałowych kredytów i pożyczek oraz wykup papierów wartościowych	967 280,00	870 000,00	0,00	0,00	0,00	100 000,00	500 000,00	500 000,00	500 000,00	500 000,00	830 000,00	500 000,00	500 000,00	651 196,73	000 000,00	000 000,00	000 000,00	000 000,00
w tym:																			
5.1.1	w tym łączna kwota przypadających na dany rok kwot ustawowych wyłączeń z limitu spłaty zobowiązań, o którym mowa w art. 243 ustawy *	0,00	0,00	0,00	0,00	0,00	0,00	0,00	0,00	0,00	0,00	0,00	0,00	0,00	0,00	0,00	0,00	0,00	0,00
5.1.1.1	kwota przypadających na dany rok kwot ustawowych wyłączeń określonych w art. 243 ust. 3 ustawy *	0,00	0,00	0,00	0,00	0,00	0,00	0,00	0,00	0,00	0,00	0,00	0,00	0,00	0,00	0,00	0,00	0,00	0,00
5.1.1.2	kwota przypadających na dany rok kwot ustawowych wyłączeń określonych w art. 243 ust. 3a	0,00	0,00	0,00	0,00	0,00	0,00	0,00	0,00	0,00	0,00	0,00	0,00	0,00	0,00	0,00	0,00	0,00	0,00

* W pozycji wykazane są w szczególności kwoty przychodów z tytułu prywatyzacji majątku oraz spłaty pożyczek udzielonych ze środków jednostki.

Kwota przydaty do wykazania	ustawy ⁶	Wykazanie wydatków budżetowych																
		7	9	7	9	6	9	10	9	11	13	14	14	14	14			
5.1.1.3	kwota przydaty do wykazania rok lewej ustawowych wyłączeń innych niż określone w art. 243 ustawy 5 ⁷	0,00	0,00	0,00	0,00	0,00	0,00	0,00	0,00	0,00	0,00	0,00	0,00	0,00	0,00	0,00	0,00	0,00
5.2	Inne rozehody niezwiązane ze spłatą długu	0,00	0,00	0,00	0,00	0,00	0,00	0,00	0,00	0,00	0,00	0,00	0,00	0,00	0,00	0,00	0,00	0,00
6. Kwota długu ⁸		870 000,00	0,00	0,00	0,00	0,00	0,00	0,00	0,00	0,00	0,00	0,00	0,00	0,00	0,00	0,00	0,00	0,00
7. Kwota zobowiązań wynikających z przejęcia przez jednostkę samorządu terytorialnego zobowiązań po likwidowanych i przekształconych jednostkach zaliczanych do sektora finansów publicznych		0,00	0,00	0,00	0,00	0,00	0,00	0,00	0,00	0,00	0,00	0,00	0,00	0,00	0,00	0,00	0,00	0,00
8. Relacja zrównoważenia wydatków bieżących, o której mowa w art. 242 ustawy		901 409,85	0,00	0,00	0,00	0,00	0,00	0,00	0,00	0,00	0,00	0,00	0,00	0,00	0,00	0,00	0,00	0,00
8.1	Różnica między dochodami bieżącymi a wydatkami bieżącymi	901 409,85	0,00	0,00	0,00	0,00	0,00	0,00	0,00	0,00	0,00	0,00	0,00	0,00	0,00	0,00	0,00	0,00
8.2	Różnica między dochodami bieżącymi, skorygowanymi o środki ⁹ a wydatkami bieżącymi, pomniejszonymi ⁷ o wydatki przypadających na dany rok ⁸	214 930,72	0,00	0,00	0,00	0,00	0,00	0,00	0,00	0,00	0,00	0,00	0,00	0,00	0,00	0,00	0,00	0,00
9. Wskaźnik spłaty zobowiązań		7,47%	2,04%	0,00%	0,04%	0,00%	0,04%	2,24%	3,98%	7,79%	6,21%	5,33%	5,38%	4,07%	5,98%	3,94%	3,80%	3,72%
9.1	Wskaźnik planowanej łącznej kwoty spłaty zobowiązań, o której mowa w art. 243 ust. 1 ustawy do dochodów, bez uwzględnienia zobowiązań związku współtworzonego przez jednostkę samorządu terytorialnego i bez uwzględnienia ustawowych wyłączeń przypadających na dany rok ⁸	7,47%	2,04%	0,00%	0,04%	0,00%	0,04%	2,24%	3,98%	7,79%	6,21%	5,33%	5,38%	4,07%	5,98%	3,94%	3,80%	3,72%
9.2	Wskaźnik planowanej łącznej kwoty spłaty zobowiązań, o której mowa w art. 245 ust. 1 ustawy do dochodów, bez uwzględnienia zobowiązań związku współtworzonego przez jednostkę samorządu terytorialnego, po uwzględnieniu ustawowych wyłączeń przypadających na dany rok ⁸	0,00	0,00	0,00	0,00	0,00	0,00	0,00	0,00	0,00	0,00	0,00	0,00	0,00	0,00	0,00	0,00	0,00
9.3	Kwota zobowiązań związku współtworzonego przez jednostkę samorządu terytorialnego przypadających do spłaty w danym roku budżetowym, podlegająca doliczeniu zgodnie z art. 244 ustawy ⁷	0,00	0,00	0,00	0,00	0,00	0,00	0,00	0,00	0,00	0,00	0,00	0,00	0,00	0,00	0,00	0,00	0,00
9.4	Wskaźnik planowanej łącznej kwoty spłaty zobowiązań, o której mowa w art. 243 ust. 1 ustawy do dochodów, po uwzględnieniu zobowiązań związku współtworzonego przez jednostkę samorządu terytorialnego oraz po uwzględnieniu ustawowych wyłączeń przypadających na dany rok ⁸	7,47%	2,04%	0,00%	0,04%	0,00%	0,04%	2,24%	3,98%	7,79%	6,21%	5,33%	5,38%	4,07%	5,98%	3,94%	3,80%	3,72%
9.5	Wskaźnik dochodów bieżących powiększonych o dochody ze sprzedaży majątku oraz pomniejszonych o wydatki bieżące, do dochodów budżetu, ustalony dla danego roku (wskaźnik jednoroczny) ⁸	19,41%	21,15%	16,37%	18,72%	14,44%	18,89%	21,72%	22,72%	25,74%	25,78%	26,29%	26,80%	26,80%	26,80%	26,80%	26,80%	26,80%
9.6	Dopuszczalny wskaźnik spłaty zobowiązań określony w art. 243 ustawy, po uwzględnieniu ustawowych wyłączeń ⁸	0,00%	0,00%	0,00%	0,00%	0,00%	0,00%	0,00%	0,00%	0,00%	0,00%	0,00%	0,00%	0,00%	0,00%	0,00%	0,00%	0,00%

⁶ W porówny wykazanie się w szczególności wyłączenia wynikające z art. 36 ustawy z dnia 7 grudnia 2012 r. o zmianie niektórych ustaw w związku z realizacją ustawy budżetowej (Dz. U. poz. 1456 oraz z 2013 r. poz. 1199) oraz kwoty wykupu obligacji przychodowych

⁷ Skorygowane o środki określone w przepisach dotyczących w szczególności powiększenia o nadwyżkę budżetową z lat ubiegłych, zgodnie z art. 242 ustawy.

⁸ Pomniejszenie wydatków bieżących, zgodnie z art. 36 ust. 1 pkt 1 ustawy z dnia 7 grudnia 2012 r. o zmianie niektórych ustaw w związku z realizacją ustawy budżetowej, dotyczy lat 2013–2015.

12.1.1	środki określone w art. 5 ust. 1 pkt 2 ustawy	708 218,73	7 933,87	0,00	0,00	59 794,85	270 743,44	226 484,69	0,00	0,00	0,00	0,00	0,00	0,00	0,00	0,00	0,00	0,00	0,00	0,00
12.1.1.1	środki określone w art. 5 ust. 1 pkt 2 ustawy wynikające wyłącznie z zawartych umów na realizację programu, projektu lub zadania ¹⁾	708 218,73	7 933,87	0,00	0,00	59 794,85	270 743,44	226 484,69	0,00	0,00	0,00	0,00	0,00	0,00	0,00	0,00	0,00	0,00	0,00	0,00
12.2	Dochoły majątkowe na programy, projekty lub zadania finansowane z udziałem środków, o których mowa w art. 5 ust. 1 pkt 2 i 3 ustawy	804 230,40	274 682,00	0,00	0,00	25 810,00	0,00	0,00	0,00	0,00	0,00	0,00	0,00	0,00	0,00	0,00	0,00	0,00	0,00	0,00
12.2.1	środki określone w art. 5 ust. 1 pkt 2 ustawy	804 230,40	274 682,00	0,00	0,00	22 202,15	0,00	0,00	0,00	0,00	0,00	0,00	0,00	0,00	0,00	0,00	0,00	0,00	0,00	0,00
12.2.1.1	środki określone w art. 5 ust. 1 pkt 2 ustawy wynikające wyłącznie z zawartych umów na realizację programu, projektu lub zadania	804 230,40	274 682,00	0,00	0,00	22 202,15	0,00	0,00	0,00	0,00	0,00	0,00	0,00	0,00	0,00	0,00	0,00	0,00	0,00	0,00
12.3	Wydatki bieżące na programy, projekty lub zadania finansowane z udziałem środków, o których mowa w art. 5 ust. 1 pkt 2 i 3 ustawy	258 933,16	13 138,40	0,00	0,00	76 953,45	351 833,13	293 838,13	0,00	0,00	0,00	0,00	0,00	0,00	0,00	0,00	0,00	0,00	0,00	0,00
12.3.1	finansowane środkami określonymi w art. 5 ust. 1 pkt 2 ustawy	020 146,24	0,00	0,00	0,00	59 794,85	270 743,44	226 484,69	0,00	0,00	0,00	0,00	0,00	0,00	0,00	0,00	0,00	0,00	0,00	0,00
12.3.2	Wydatki bieżące na realizację programu, projektu lub zadania wynikające wyłącznie z zawartych umów z podmiotem dysponującym środkami, o których mowa w art. 5 ust. 1 pkt 2 ustawy	020 146,24	0,00	0,00	0,00	76 953,45	351 833,13	293 838,13	0,00	0,00	0,00	0,00	0,00	0,00	0,00	0,00	0,00	0,00	0,00	0,00
12.4	Wydatki majątkowe na programy, projekty lub zadania finansowane z udziałem środków, o których mowa w art. 5 ust. 1 pkt 2 i 3 ustawy	955 995,66	26 832,47	4 679,20	925,18	40 326,02	2 136,33	965,00	0,00	0,00	0,00	0,00	0,00	0,00	0,00	0,00	0,00	0,00	0,00	0,00
12.4.1	finansowane środkami określonymi w art. 5 ust. 1 pkt 2 ustawy	376 702,10	0,00	0,00	0,00	22 202,15	0,00	0,00	0,00	0,00	0,00	0,00	0,00	0,00	0,00	0,00	0,00	0,00	0,00	0,00
12.4.2	Wydatki majątkowe na realizację programu, projektu lub zadania wynikające wyłącznie z zawartych umów z podmiotem dysponującym środkami, o których mowa w art. 5 ust. 1 pkt 2 ustawy	376 702,10	0,00	0,00	0,00	40 326,02	2 136,33	965,00	0,00	0,00	0,00	0,00	0,00	0,00	0,00	0,00	0,00	0,00	0,00	0,00
12.5	Wydatki na wkład krajowy w związku z umową na realizację programu, projektu lub zadania finansowanego z udziałem środków, o których mowa w art. 5 ust. 1 pkt 2 ustawy bez względu na stopień finansowania firmi środkami	818 080,48	0,00	0,00	0,00	55 282,47	102 226,02	68 318,44	0,00	0,00	0,00	0,00	0,00	0,00	0,00	0,00	0,00	0,00	0,00	0,00
12.5.1	w związku z już zawartą umową na realizację programu, projektu lub zadania	818 080,48	0,00	0,00	0,00	55 282,47	102 226,02	68 318,44	0,00	0,00	0,00	0,00	0,00	0,00	0,00	0,00	0,00	0,00	0,00	0,00
12.6	Wydatki na wkład krajowy w związku z zawartą po dniu 1 stycznia 2013 r. umową na realizację programu, projektu lub zadania finansowanego w co najmniej 60%	0,00	0,00	0,00	0,00	35 282,47	102 226,02	68 318,44	0,00	0,00	0,00	0,00	0,00	0,00	0,00	0,00	0,00	0,00	0,00	0,00

19) W pozycji 12.1.1.1, 12.2.1.1, 12.3.2, 12.4.2, 12.5.1, 12.6.1, 12.7.1 oraz 12.8.1 wykazuje się wyłącznie kwoty wynikające z umów na realizację programu, projektu lub zadania zawartych na dzień uchwalenia prognozy, a nieplanowanych do zawarcia w okresie prognozy.




	publicznego zakładu, opisów zatrudnionej																	
14. Dane uzupełniające o długi i jego spłacie																		
14.1	Spłaty rat kapitałowych oraz wykup papierów wartościowych, o których mowa w pkt. 5.1., wymiające wyłącznie z tytułu zobowiązań już zaciągniętych	2 967 330,00	870 000,00	0,00	0,00	0,00	0,00	0,00	0,00	0,00	0,00	0,00	0,00	0,00	0,00	0,00	0,00	0,00
14.2	Kwota długu, którego planowana spłata dokona się z wydatków budżetu	0,00	0,00	0,00	0,00	0,00	0,00	0,00	0,00	0,00	0,00	0,00	0,00	0,00	0,00	0,00	0,00	0,00
14.3	Wydatki zmniejszające dług, w tym:	0,00	0,00	0,00	0,00	0,00	0,00	0,00	0,00	0,00	0,00	0,00	0,00	0,00	0,00	0,00	0,00	0,00
14.3.1	spłata zobowiązań wymagalnych z lat poprzednich, innych niż w pkt 14.3.3	0,00	0,00	0,00	0,00	0,00	0,00	0,00	0,00	0,00	0,00	0,00	0,00	0,00	0,00	0,00	0,00	0,00
14.3.2	związane z umowami zaliczonymi do tytułów dłużnych wliczanych do państwowego długu publicznego	0,00	0,00	0,00	0,00	0,00	0,00	0,00	0,00	0,00	0,00	0,00	0,00	0,00	0,00	0,00	0,00	0,00
14.3.3	wypłaty z tytułu wymagalnych poręczeń i gwarancji	0,00	0,00	0,00	0,00	0,00	0,00	0,00	0,00	0,00	0,00	0,00	0,00	0,00	0,00	0,00	0,00	0,00
14.4	Wynik operacji niekaszowych wpływających na kwotę długu (m.in. umorzenia, różnice kursowe)	0,00	0,00	0,00	0,00	0,00	0,00	0,00	0,00	0,00	0,00	0,00	0,00	0,00	0,00	0,00	0,00	0,00
15. Dane dotyczące emitowanych obligacji przychodowych ¹⁵⁾																		
16. Stopnie niezachowania relacji określonych w art. 242–244 ustawy w przypadku określonym w ... ustawie ¹⁶⁾																		

* Informacja o spełnieniu wskaźnika spłaty zobowiązań określonego w art. 243 ustawy po uwzględnieniu zobowiązań związku współtworzonego przez jednostkę samorządu terytorialnego oraz po uwzględnieniu ustawowych wyłączeń zostanie automatycznie wygenerowana przez aplikację wskazaną przez Ministra Finansów, o której mowa w § 4 ust. 1 rozporządzenia Ministra Finansów z dnia 10 stycznia 2013 r. w sprawie wieloletniej prognozy finansowej jednostki samorządu terytorialnego (Dz. U. poz. 86, z późn. zm.). Automatycznie wyliczenia danych na podstawie wartości historycznych i prognozowanych przez jednostkę samorządu terytorialnego dotyczą w szczególności także pozycji 9.6.–9.6.1 i pozycji z sekcji 16.

** Należy wskazać jedną z następujących podstaw prawnych: art. 240a ust. 4 / art. 240a ust. 8 / art. 240b ustawy określającej procedurę, jaką objęta jest jednostka samorządu terytorialnego planowania wydatków z tytułu niewymagalnych poręczeń i gwarancji. W przypadku planowania wydatków z tytułu niewymagalnych poręczeń i gwarancji w okresie dłuższym niż okres, na który zaciągnięto oraz planuje się zaciągnąć zobowiązania dłużne, informację o wydatkach z tytułu niewymagalnych poręczeń i gwarancji, wykraczających poza wspomniany okres, należy zamieścić w objaśnieniach do wieloletniej prognozy finansowej. W przypadku gdy kwoty wydatków wynikające z limitów wydatków na przedsięwzięcia wykraczają poza okres prognozy kwoty długu, to pozycje oznaczone symbolem „x” sporządza się do ostatniego roku, na który ustalono limit wydatków na realizację przedsięwzięć wieloletnich.

x – pozycje oznaczone symbolem „x” sporządza się na okres, na który zaciągnięto oraz planuje się zaciągnąć zobowiązania dłużne (prognoza kwoty długu). Okres ten nie podlega wyłączeniu w sytuacji

PRZEWOZOWICZACY
Radny Gminy Yubano

Dariusz Kępczyński

¹⁵⁾ Pozycje sekcji 15 są wykazywane wyłącznie przez jednostki samorządu terytorialnego emitujące obligacje przychodowe.
¹⁶⁾ Pozycje sekcji 16 wykazują wyłącznie jednostki objęte procedurą wynikającą z art. 240a lub art. 240b ustawy



Załącznik Nr 2 do Uchwały Nr 54/V/17
Rady Gminy Słupno z dnia 19 grudnia 2017 r.

Przedsięwzięcia WPF

Lp.	Nazwa i cel	Jednostka odpowiedzialna lub koordynująca	Okres realizacji		Łączne nakłady finansowe	Limit 2017	Limit 2018	Limit 2019	Limit 2020	Limit 2021	Limit 2022	Limit 2023	Limit 2024	Limit zobowiązań
			od	do										
1	Wydatki na przedsięwzięcia-ogółem (1.1+1.2+1.3)				86 329 466,77	29 753 919,46	10 245 802,13	12 054 415,00	9 716 585,00	4 690 000,00	2 805 000,00	1 550 000,00	60 505 889,92	
1.a	- wydatki budżetowe				722 624,71	351 833,13	293 838,13	0,00	0,00	0,00	0,00	0,00	0,00	
1.b	- wydatki majątkowe				85 606 842,06	29 402 086,33	9 951 965,00	12 054 415,00	9 716 585,00	4 690 000,00	2 805 000,00	1 550 000,00	60 505 889,92	
1.1	Wydatki na programy, projekty lub zadania związane z programami realizowanymi z udziałem środków, o których mowa w art.5 ust.1 pkt 2 i 3 ustawy z dnia 27 sierpnia 2009 r. o finansach publicznych (Dz.U.Nr.157, poz.1340z późn.zm.), z tego:				763 921,26	372 969,46	294 802,13	0,00	0,00	0,00	0,00	0,00	0,00	
1.1.1	- wydatki budżetowe				722 624,71	351 833,13	293 838,13	0,00	0,00	0,00	0,00	0,00	0,00	
1.1.1.1	Budowa systemu wczesnego ostrzegania przed zjawiskami katastroficznymi na terenie powiatu płockiego - dostosowanie do zmian klimatu	UG Słupno	2016	2017	267,20	0,00	0,00	0,00	0,00	0,00	0,00	0,00	0,00	
1.1.1.2	Wspieranie włączenia społecznego i walka z ubóstwem	SLUPNO	2017	2019	722 557,51	351 833,13	293 838,13	0,00	0,00	0,00	0,00	0,00	0,00	
1.1.2	- wydatki majątkowe				41 296,55	21 136,33	965,00	0,00	0,00	0,00	0,00	0,00	0,00	
1.1.2.1	Budowa systemu wczesnego ostrzegania przed zjawiskami katastroficznymi na terenie powiatu płockiego - dostosowanie do zmian klimatu	UG Słupno	2016	2018	12 455,55	10 914,02	606,33	0,00	0,00	0,00	0,00	0,00	0,00	
1.1.2.2	Regionalne partnerstwo samorządów Międzywojewódzkiego Centrum Informacyjnego i Administracji w zakresie e-administracji i świadczenia usług w zakresie świadczenia usług elektronicznych	UG Słupno	2016	2019	28 841,00	3 602,00	20 250,00	0,00	0,00	0,00	0,00	0,00	0,00	
1.1.2.3	Centrum Aktywności Seniorów - Wspieranie włączenia społecznego i walka z ubóstwem	SLUPNO	2017	2018	0,00	0,00	0,00	0,00	0,00	0,00	0,00	0,00	0,00	
1.2	Wydatki na programy, projekty lub zadania związane z umowami partnerstwa publicznego-prywatnego, z tego:				0,00	0,00	0,00	0,00	0,00	0,00	0,00	0,00	0,00	
1.2.1	- wydatki budżetowe				0,00	0,00	0,00	0,00	0,00	0,00	0,00	0,00	0,00	
1.2.2	- wydatki majątkowe				0,00	0,00	0,00	0,00	0,00	0,00	0,00	0,00	0,00	
1.3	Wydatki na programy, projekty lub zadania pozostałe (inne niż wymienione w pkt 1.1, 1.2), z tego:				85 565 545,51	29 380 950,00	9 951 000,00	12 054 415,00	9 716 585,00	4 690 000,00	2 805 000,00	1 550 000,00	60 505 889,92	
1.3.1	- wydatki budżetowe				0,00	0,00	0,00	0,00	0,00	0,00	0,00	0,00	0,00	
1.3.1.1	Zakup autobusu dla osób niepełnosprawnych na rzecz Spółdzielczego Domu Samopomocy w Słupnie - Likwidacja barier architektonicznych	SLUPNO	2017	2018	0,00	0,00	0,00	0,00	0,00	0,00	0,00	0,00	0,00	
1.3.2	- wydatki majątkowe				85 565 545,51	29 380 950,00	9 951 000,00	12 054 415,00	9 716 585,00	4 690 000,00	2 805 000,00	1 550 000,00	60 505 889,92	
1.3.2.1	00 Rozbudowa sali gimnastycznej wraz termomodernizacją Szkoły Podstawowej w Lieźnie - Poprawa warunków użytk. oświatowych	UG Słupno	2015	2020	1 757 763,54	35 000,00	720 000,00	500 000,00	0,00	0,00	0,00	0,00	1 720 000,00	
1.3.2.2	0000 Przebudowa boiska sportowo-rekreacyjnego Wytkowo oraz zaplecza i infrastruktury - Rozwój sportu i rekreacji	UG Słupno	2015	2017	621 385,11	514 500,00	0,00	0,00	0,00	0,00	0,00	0,00	58 954,68	
1.3.2.3	10 Przebudowa drogi o nr ewid. 6503 (ścigacz od ul. Kosciuszki) w Słupnie wraz z przebudową infrastruktury - Rozwój infrastruktury drogowej	UG Słupno	2015	2020	116 256,00	0,00	0,00	100 000,00	0,00	0,00	0,00	0,00	100 000,00	
1.3.2.4	6-Budowa boiska sportowego	UG Słupno	2010	2021	162 885,10	0,00	0,00	0,00	50 000,00	0,00	0,00	0,00	50 000,00	

1.3.2.23	drogowej Budowa ul. Stępowej w Nowym Gulezowie - I Etap od ulicy Ręceznickiej do Zgoleby - Rozwój infrastruktury drogowej	UG Słupno	2016	2021	0,00	0,00	0,00	0,00	0,00	0,00	0,00	0,00	0,00	0,00	0,00	0,00	0,00	0,00	0,00	
1.3.2.24	Budowa ul. Stępowej w Nowym Gulezowie - II Etap od ulicy Szlachockiej w kierunku jany rzeki Rosicy - Rozwój infrastruktury drogowej	UG Słupno	2016	2018	0,00	0,00	0,00	0,00	0,00	0,00	0,00	0,00	0,00	0,00	0,00	0,00	0,00	0,00	0,00	
1.3.2.25	Budowa ulic na osiedlu Św. Huberta - Ceglana w Czekanowie wraz z brakującą infrastrukturą - Rozwój infrastruktury drogowej	UG Słupno	2018	2023	4 317 000,00	0,00	42 000,00	0,00	500 000,00	1 160 000,00	1 365 000,00	1 250 000,00	0,00	0,00	0,00	0,00	0,00	0,00	0,00	4 317 000,00
1.3.2.26	Budowa ulicy Jana III Sobieskiego. Własnego filaru wraz z łącznikiem tyłu ulic - ulicą Podbipięcy wraz z kanalizacją deszczową w Nowym Gulezowie - Rozwój infrastruktury drogowej	UG Słupno	2016	2018	2 315 000,00	1 000 000,00	1 315 000,00	0,00	0,00	0,00	0,00	0,00	0,00	0,00	0,00	0,00	0,00	0,00	0,00	2 315 000,00
1.3.2.27	Budowa ulicy Zakatek w miejscowości Borowicki - Piętki - Rozwój infrastruktury drogowej	UG Słupno	2016	2021	663 070,00	11 070,00	100 000,00	100 000,00	200 000,00	252 000,00	0,00	0,00	0,00	0,00	0,00	0,00	0,00	0,00	0,00	652 000,00
1.3.2.28	Budowa ulicy Zbozowej w miejscowości Borowicki Piętki - Rozwój infrastruktury drogowej	UG Słupno	2016	2021	809 840,00	9 840,00	0,00	0,00	200 000,00	600 000,00	0,00	0,00	0,00	0,00	0,00	0,00	0,00	0,00	0,00	800 000,00
1.3.2.29	Edukacyjne mistrzostwo kształcenia nauki drogowego - obsz. Gulezowo - Zwiększenie bezpieczeństwa mieszkańców	UG Słupno	2023	2024	650 000,00	0,00	0,00	0,00	0,00	0,00	0,00	150 000,00	500 000,00	0,00	0,00	0,00	0,00	0,00	0,00	650 000,00
1.3.2.30	Przebudowa drogi gminnej Nr 20/206/W - ulicy Mazowieckiej w Cielczowie wraz z infrastrukturą - Rozwój infrastruktury drogowej	UG Słupno	2020	2022	2 700 000,00	0,00	0,00	0,00	844 415,00	1 155 585,00	700 000,00	0,00	0,00	0,00	0,00	0,00	0,00	0,00	0,00	2 700 000,00
1.3.2.31	Przebudowa drogi gminnej w miejscowości Szulgi - Poprawa jakości drogi	UG Słupno	2019	2020	1 000 000,00	0,00	0,00	0,00	400 000,00	0,00	0,00	0,00	0,00	0,00	0,00	0,00	0,00	0,00	0,00	1 000 000,00
1.3.2.34	Modernizacja serwerowni i sieci budynku Gminy - Podniesienie sprawności Urzędu Gminy poprzez świadczenie elektronicznych usług	UG Słupno	2017	2018	101 400,00	61 400,00	40 000,00	0,00	0,00	0,00	0,00	0,00	0,00	0,00	0,00	0,00	0,00	0,00	0,00	101 400,00
1.3.2.35	Modernizacja oraz czyszczeni sieciów w Słupnie - Poprawa jakości świadczonej usługi	SŁUPNO	2015	2018	5 059 308,18	101 188,18	4 908 120,00	0,00	0,00	0,00	0,00	0,00	0,00	0,00	0,00	0,00	0,00	0,00	0,00	5 008 120,00
1.3.2.36	Budowa gminnego zloziska w Słupnie w systemie zaprzędej i wybuduj - Rozwój Gminy poprzez poprawę jakości świadczonej usługi	SŁUPNO	2016	2017	1 294 160,60	1 287 395,60	0,00	0,00	0,00	0,00	0,00	0,00	0,00	0,00	0,00	0,00	0,00	0,00	0,00	0,00
1.3.2.37	PT budowy sieci kanalizacji sanitarnej w ul. Królwejskiej w Czekanowie - droga powiatowa Nr 2041W Miszewsko - Pępłowo - Ciedle (do dz.o nr ewid. 386/9, 386/15, 386/16, 386/24, 311/6) - Poprawa infrastruktury na terenie Gminy	UG Słupno	2016	2017	11 931,00	11 931,00	0,00	0,00	0,00	0,00	0,00	0,00	0,00	0,00	0,00	0,00	0,00	0,00	0,00	0,00
1.3.2.38	PT kładki nad rzeką Słupianka w ciągu sieci piesszo-rowerowej Miszewsko Strzałkowskie - Świeciance - Poprawa infrastruktury na terenie Gminy	UG Słupno	2016	2017	27 724,20	27 724,20	0,00	0,00	0,00	0,00	0,00	0,00	0,00	0,00	0,00	0,00	0,00	0,00	0,00	0,00
1.3.2.39	Budowa chodnika wraz z oświetleniem przy ul. Miszewskiej od ulicy Włoszanej do posesji 27 tj. do dz. nr ewid. 2/5 w Słupnie - Poprawa infrastruktury na terenie Gminy	UG Słupno	2016	2017	65 107,00	65 107,00	0,00	0,00	0,00	0,00	0,00	0,00	0,00	0,00	0,00	0,00	0,00	0,00	0,00	0,00
1.3.2.40	PT Budowy ulicy Bujkowej w Słupnie - Poprawa infrastruktury na terenie Gminy	UG Słupno	2016	2017	40 000,00	40 000,00	0,00	0,00	0,00	0,00	0,00	0,00	0,00	0,00	0,00	0,00	0,00	0,00	0,00	0,00
1.3.2.41	Budowa oświetlenia ulicznego przy linii autobusowej w pasie drogowym ul. Młynarskiej w Słupnie - Poprawa infrastruktury na terenie Gminy	UG Słupno	2016	2017	129 695,00	2 520,01	0,00	0,00	0,00	0,00	0,00	0,00	0,00	0,00	0,00	0,00	0,00	0,00	0,00	0,00
1.3.2.42	Budowa oświetlenia ulicznego ulicy	UG Słupno	2016	2017	78 999,00	1 549,00	0,00	0,00	0,00	0,00	0,00	0,00	0,00	0,00	0,00	0,00	0,00	0,00	0,00	0,00

	Baszowej w Nowym Galezowie do 5 budynków - Poprawa infrastruktury na terenie Gminy																		
1.3.2.43	PT Budowa oświetlenia ulicznego na terenie gminy Słupno - Poprawa infrastruktury na terenie Gminy	2016	17 220,00	17 220,00	0,00	0,00	0,00	0,00	0,00	0,00	0,00	0,00	0,00	0,00	0,00	0,00	0,00	0,00	0,00
1.3.2.44	Modernizacja przepompowni ul. Pocztowa - Rozwój infrastruktury na terenie Gminy Słupno	2017	318 444,00	28 044,00	290 400,00	0,00	0,00	0,00	0,00	0,00	0,00	0,00	0,00	0,00	0,00	0,00	0,00	290 400,00	0,00
1.3.2.45	Zakup autobusu dla osób niepełnosprawnych na rzecz Środowiskowego Domu Samopomocy w Słupnie - Likwidacja barier architektonicznych	2017	309 450,00	0,00	309 450,00	0,00	0,00	0,00	0,00	0,00	0,00	0,00	0,00	0,00	0,00	0,00	0,00	209 450,00	0,00
1.3.2.46	Budowa ul. Siepowej w Nowym Galezowie (etap I od ulicy Rogozińskiej do Zagłoby oraz etap II od ulicy Szanieckiej w kierunku jaru rzeki Kosiej) - Rozwój infrastruktury drogowej	2017	2 520 000,00	0,00	1 300 000,00	325 000,00	500 000,00	520 000,00	375 000,00	0,00	0,00	0,00	0,00	0,00	0,00	0,00	0,00	2 451 200,00	0,00
1.3.2.47	Budowa drogi wraz ze siecią pieszorowerową w miejscowości Wykowo - I etap - Rozwój infrastruktury drogowej	2018	2 300 000,00	0,00	500 000,00	500 000,00	500 000,00	800 000,00	0,00	0,00	0,00	0,00	0,00	0,00	0,00	0,00	0,00	2 300 000,00	0,00
1.3.2.48	PT oraz budowa sieci wodociągowej - PGR Galezowo - Rozwój infrastruktury na terenie Gminy	2017	220 000,00	0,00	220 000,00	0,00	0,00	0,00	0,00	0,00	0,00	0,00	0,00	0,00	0,00	0,00	0,00	220 000,00	0,00
1.3.2.49	Budowa świetlicy w Nowym Galezowie - Poprawa jakości życia mieszkańców	2016	721 000,00	0,00	200 000,00	500 000,00	500 000,00	0,00	0,00	0,00	0,00	0,00	0,00	0,00	0,00	0,00	0,00	700 000,00	0,00
1.3.2.50	Budowa worków kanalizacji deszczowej w ul. Włocenskiej w Słupnie - Poprawa infrastruktury kanalizacyjnej	2017	314 760,00	14 760,00	300 000,00	0,00	0,00	0,00	0,00	0,00	0,00	0,00	0,00	0,00	0,00	0,00	0,00	300 000,00	0,00
1.3.2.51	Budowa ulicy Północnej w Ciekocinie - Poprawa infrastruktury drogowej	2019	1 191 000,00	0,00	0,00	156 000,00	500 000,00	555 000,00	0,00	0,00	0,00	0,00	0,00	0,00	0,00	0,00	0,00	1 191 000,00	0,00

PRZEWODNICĄCY
Rady Gminy Słupno
Dariusz Kępczyński