

**UCHWAŁA Nr/20
RADY GMINY SŁUPNO
z dnia ...stycznia 2020 roku**

**zmieniająca uchwałę w sprawie Wieloletniej Prognozy Finansowej Gminy Słupno na
lata 2020 – 2029**

Na podstawie art. 18 ust. 2 pkt 15 ustawy z dnia 8 marca 1990 r. o samorządzie gminnym (Dz.U. z 2019 roku poz. 506¹) oraz na podstawie art. 226, art. 227, art. 228, art. 230 ust.6 i art. 243 ustawy z dnia 27 sierpnia 2009 r. o finansach publicznych (Dz. U z 2019 roku, poz. 869²)

Rada Gminy uchwala, co następuje:

§ 1. W Uchwale Nr 121/XVII/19 Rady Gminy Słupno z dnia 23 grudnia 2019 roku w sprawie Wieloletniej Prognozy Finansowej Gminy Słupno na lata 2020 – 2029 wprowadza się następujące zmiany:


1. Tabelaryczna Prezentacja Wieloletniej Prognozy Finansowej otrzymuje brzmienie zgodnie z Załącznikiem Nr 1 do niniejszej uchwały.

2. Wykaz Przedsięwzięć Wieloletniej Prognozy Finansowej otrzymuje brzmienie zgodnie z Załącznikiem Nr 2 do niniejszej uchwały.


§ 2. Wykonanie Uchwały powierza się Wójtowi Gminy.

§ 3. Uchwała wchodzi w życie z dniem podjęcia.

Opracował

Skarbnik Gminy

Marek Kaptak

Sprawdził


Wójt Gminy Słupno

¹Zmiany tekstu jednolitego wymienionej ustawy zostały ogłoszone w Dz.U. z 2019 roku poz. 1309, poz. 1571, poz. 1696 i poz. 1815

²Zmiany tekstu jednolitego wymienionej ustawy zostały ogłoszone w Dz.U. z 2018 roku poz. 2245 oraz z 2019 roku poz. 1622, poz. 1649 i poz. 2020

Wieloletnia prognoza finansowa jednostki samorządu terytorialnego 1)

Załącznik Nr 1 do Uchwały Nr/20 Rady Gminy Słupno z dniastycznia 2020 roku

Wyszczególnienie	Dochody ogółem X	Dochody bieżące X	z tego:										w tym:	
			z tego:										z tytułu dotacji oraz środków przeznaczonych na inwestycje	
			1.1.1	1.1.2	1.1.3	1.1.4	1.1.5	z tytułu dotacji i środków przeznaczonych na cele bieżące x 3)		z podatku od nieruchomości		1.2.1	1.2.2	
1	1.1	1.1.1	1.1.2	1.1.3	1.1.4	1.1.5	z tytułu dotacji i środków przeznaczonych na cele bieżące x 3)		z podatku od nieruchomości		1.2.1	1.2.2		
Wykonanie 2017	47 675 241,83	46 720 416,79	10 886 826,00	1 385 249,52	5 071 575,00	8 393 082,52	20 963 683,75	16 720 790,90	954 825,04	0,00	475 853,82			
Wykonanie 2018	51 444 580,34	51 363 340,56	13 102 347,00	1 176 355,04	5 558 407,00	9 382 200,42	22 144 031,10	16 946 338,04	81 239,78	40 272,00	30 353,07			
Plan 3 kw. 2019	58 798 986,39	57 977 978,89	14 865 780,00	2 000 000,00	5 508 308,00	10 026 708,49	25 577 182,40	19 900 000,00	821 007,50	14 934,96	760 509,11			
Wykonanie 2019	58 798 986,39	57 977 978,89	14 865 780,00	2 000 000,00	5 508 308,00	10 026 708,49	25 577 182,40	19 900 000,00	821 007,50	14 934,96	760 509,11			
2020	66 015 078,49	65 542 147,57	16 792 773,00	2 000 000,00	5 411 941,00	13 238 169,57	28 099 264,00	19 000 000,00	472 930,92	0,00	472 930,92			
2021	66 852 990,52	66 852 990,52	17 128 628,46	2 040 000,00	5 520 179,82	13 502 932,96	28 661 249,28	19 380 000,00	0,00	0,00	0,00			
2022	67 855 785,37	67 855 785,37	17 385 557,89	2 070 600,00	5 602 982,52	13 705 476,95	29 091 168,01	19 670 700,00	0,00	0,00	0,00			
2023	68 534 343,23	68 534 343,23	17 559 413,47	2 091 306,00	5 659 012,35	13 842 531,72	29 382 079,69	19 867 407,00	0,00	0,00	0,00			
2024	68 534 343,23	68 534 343,23	17 559 413,47	2 091 306,00	5 659 012,35	13 842 531,72	29 382 079,69	19 867 407,00	0,00	0,00	0,00			
2025	68 534 343,23	68 534 343,23	17 559 413,47	2 091 306,00	5 659 012,35	13 842 531,72	29 382 079,69	19 867 407,00	0,00	0,00	0,00			
2026	68 534 343,23	68 534 343,23	17 559 413,47	2 091 306,00	5 659 012,35	13 842 531,72	29 382 079,69	19 867 407,00	0,00	0,00	0,00			
2027	68 534 343,23	68 534 343,23	17 559 413,47	2 091 306,00	5 659 012,35	13 842 531,72	29 382 079,69	19 867 407,00	0,00	0,00	0,00			
2028	68 534 343,23	68 534 343,23	17 559 413,47	2 091 306,00	5 659 012,35	13 842 531,72	29 382 079,69	19 867 407,00	0,00	0,00	0,00			
2029	68 534 343,23	68 534 343,23	17 559 413,47	2 091 306,00	5 659 012,35	13 842 531,72	29 382 079,69	19 867 407,00	0,00	0,00	0,00			

¹⁾ Wzrost może być stosowany także w układzie planowym, w którym poszczególne pozycje są przedstawione w kolumnach, a lata w wierszach.

²⁾ Zgodnie z art. 227 ustawy z dnia 27 sierpnia 2009 r. o finansach publicznych (Dz. U. z 2019 r. poz. 869, 1622 i 1646), zwanej dalej „ustawą”, wieloletnia prognoza finansowa obejmuje okres roku budżetowego oraz co najmniej trzech kolejnych lat. W sytuacji dłuższego okresu prognozowania finansowego wzór stosuje się dla lat wyrażających poza minimalny (dotyczy okresu prognozy), wynikający z art. 227 ustawy.

³⁾ W pozycji wykazuje się dochody o charakterze celowym, które jednostka otrzymuje od podmiotów zewnętrznych. W szczególności pasywa obejmują dotacje celowe z budżetu państwa na zadania bieżące oraz dotacje i środki na finansowanie wydatków bieżących na realizację zadań finansowanych z udziałem środków, o których mowa w art. 5 ust. 1 pkt 2 i 3 ustawy. W pozycji nie wykazuje się natomiast dochodów związanych ze szczególnymi zasobami wykonawstwa budżetu, jednostki wykonującej z odrębnych ustaw, o których mowa w art. 237 ust. 1 ustawy.

⁴⁾ W pozycji wykazuje się pozostałe dochody bieżące w szczególności kwoty podatków i opłat lokalnych.

Wzrost
M. Krawiec

Lp	Wyszczególnienie	Wydatki ogółem x z	z tego:							w tym:	
			2.1	2.1.1	2.1.2	w tym:		2.2	2.2.1	2.2.1.1	
						Wydatki bieżące x	na wynagrodzenia i składki od nich naliczane				z tytułu poręczeń i gwarancji x
Wykonanie 2017	49 759 454,77	38 338 945,62	15 359 498,22	0,00	0,00	0,00	0,00	0,00	11 420 509,15	11 420 509,15	321 591,50
Wykonanie 2018	71 424 090,83	42 383 833,13	17 856 644,05	0,00	0,00	169 273,05	0,00	0,00	29 040 257,70	29 040 257,70	15 159,58
Plan 3 kw. 2019	60 281 857,22	46 240 548,50	18 730 055,99	0,00	0,00	552 000,00	0,00	0,00	14 041 308,72	14 041 308,72	128 438,38
Wykonanie 2019	60 281 857,22	46 240 548,50	18 730 055,99	0,00	0,00	552 000,00	0,00	0,00	14 041 308,72	14 041 308,72	128 438,38
2020	64 759 686,55	52 553 235,19	17 942 587,00	0,00	0,00	546 587,85	0,00	0,00	12 206 421,36	12 206 421,36	105 412,15
2021	63 352 990,52	52 191 315,52	17 942 587,00	0,00	0,00	499 550,00	0,00	0,00	11 161 675,00	11 161 675,00	0,00
2022	65 025 785,37	52 200 785,37	17 942 587,00	0,00	0,00	409 520,00	0,00	0,00	12 825 000,00	12 825 000,00	0,00
2023	66 034 343,23	52 722 793,23	18 122 012,87	0,00	0,00	342 800,00	0,00	0,00	13 311 550,00	13 311 550,00	0,00
2024	65 883 146,50	52 722 793,23	18 122 012,87	0,00	0,00	280 700,00	0,00	0,00	13 160 353,27	13 160 353,27	0,00
2025	66 534 343,23	52 722 793,23	18 122 012,87	0,00	0,00	217 500,00	0,00	0,00	13 811 550,00	13 811 550,00	0,00
2026	66 534 343,23	52 722 793,23	18 122 012,87	0,00	0,00	169 200,00	0,00	0,00	13 811 550,00	13 811 550,00	0,00
2027	66 534 343,23	52 722 793,23	18 122 012,87	0,00	0,00	145 000,00	0,00	0,00	13 811 550,00	13 811 550,00	0,00
2028	66 534 343,23	52 722 793,23	18 122 012,87	0,00	0,00	72 500,00	0,00	0,00	13 811 550,00	13 811 550,00	0,00
2029	66 534 343,23	52 722 793,23	18 122 012,87	0,00	0,00	24 200,00	0,00	0,00	13 811 550,00	13 811 550,00	0,00

Wyszczególnienie	Wynik budżetu x	z tego:					w tym:		
		3	4	4.1	4.1.1	4.2		4.2.1	4.3
		Kwota prognozowanej nadwyżki budżetu przeznaczana na spłatę kredytów, pożyczek i wykup papierów wartościowych 5)	Przychody budżetu x	Kredyty, pożyczki, emisja papierów wartościowych x	na pokrycie deficytu budżetu x	Nadwyżka budżetowa z lat ubiegłych x 6)	na pokrycie deficytu budżetu x	Wolne środki, o których mowa w art. 217 ust. 2 pkt 6 ustawy x	na pokrycie deficytu budżetu x
Lp		3.1	4	4.1	4.1.1	4.2	4.2.1	4.3	4.3.1
Wykonanie 2017	-2 084 212,94	0,00	3 081 206,48	2 500 000,00	2 500 000,00	581 206,48	581 206,48	0,00	0,00
Wykonanie 2018	-19 979 510,49	0,00	22 078 190,27	21 081 196,73	20 981 196,73	0,00	0,00	996 993,54	996 993,54
Plan 3 kw. 2019	-1 482 870,83	0,00	1 982 870,83	0,00	0,00	0,00	0,00	1 982 870,83	1 482 870,83
Wykonanie 2019	-1 482 870,83	0,00	1 982 870,83	0,00	0,00	0,00	0,00	1 982 870,83	1 482 870,83
2020	1 255 421,94	1 255 421,94	244 578,06	0,00	0,00	0,00	0,00	244 578,06	0,00
2021	3 500 000,00	3 500 000,00	0,00	0,00	0,00	0,00	0,00	0,00	0,00
2022	2 830 000,00	2 830 000,00	0,00	0,00	0,00	0,00	0,00	0,00	0,00
2023	2 500 000,00	2 500 000,00	0,00	0,00	0,00	0,00	0,00	0,00	0,00
2024	2 651 196,73	2 651 196,73	0,00	0,00	0,00	0,00	0,00	0,00	0,00
2025	2 000 000,00	2 000 000,00	0,00	0,00	0,00	0,00	0,00	0,00	0,00
2026	2 000 000,00	2 000 000,00	0,00	0,00	0,00	0,00	0,00	0,00	0,00
2027	2 000 000,00	2 000 000,00	0,00	0,00	0,00	0,00	0,00	0,00	0,00
2028	2 000 000,00	2 000 000,00	0,00	0,00	0,00	0,00	0,00	0,00	0,00
2029	2 000 000,00	2 000 000,00	0,00	0,00	0,00	0,00	0,00	0,00	0,00

5) Inne przeznaczenie nadwyżki budżetowej wyrażona określaniem w objaśnieniach do wieloletniej prognozy finansowej.

6) W pozycji należy ująć środki planiczne zrealizujące się na rachunku budżetu pochodzące z nadwyżek poprzednich budżetów łącznie z niewykorzystanymi środkami, o których mowa w art. 217 ust. 2 pkt 6 ustawy.

Wyszczególnienie	z tego:				Rozchody budżetu x	z tego:				
	4.4 Spłaty udzielonych pożyczek w latach ubiegłych x	w tym:		4.5 Inne przychody niezwiązane z zaciąganiem długu x 7)		4.5.1 na pokrycie deficytu budżetu x	5.1 Spłaty rat kapitałowych kredytów i pożyczek oraz wykup papierów wartościowych x	5.1.1 łączna kwota przypadających na dany rok kwot ustawowych wyłączeń z limitu spłaty zobowiązań x	w tym:	
		4.4.1 na pokrycie deficytu budżetu x	4.5						5.1.1.1 kwota przypadających na dany rok kwot wyłączeń określonych w art. 243 ust. 3 ustawy x	5.1.1.2 kwota przypadających na dany rok kwot wyłączeń określonych w art. 243 ust. 3a ustawy x
Lp	4.4	4.4.1	4.5	4.5.1	5	5.1	5.1.1	5.1.1.1	5.1.1.2	
Wykonanie 2017	0,00	0,00	0,00	0,00	0,00	0,00	0,00	0,00	0,00	
Wykonanie 2018	0,00	0,00	0,00	0,00	100 000,00	100 000,00	0,00	0,00	0,00	
Plan 3 kw. 2019	0,00	0,00	0,00	0,00	500 000,00	500 000,00	0,00	0,00	0,00	
Wykonanie 2019	0,00	0,00	0,00	0,00	500 000,00	500 000,00	0,00	0,00	0,00	
2020	0,00	0,00	0,00	0,00	1 500 000,00	1 500 000,00	0,00	0,00	0,00	
2021	0,00	0,00	0,00	0,00	3 500 000,00	3 500 000,00	0,00	0,00	0,00	
2022	0,00	0,00	0,00	0,00	2 830 000,00	2 830 000,00	0,00	0,00	0,00	
2023	0,00	0,00	0,00	0,00	2 500 000,00	2 500 000,00	0,00	0,00	0,00	
2024	0,00	0,00	0,00	0,00	2 651 196,73	2 651 196,73	0,00	0,00	0,00	
2025	0,00	0,00	0,00	0,00	2 000 000,00	2 000 000,00	0,00	0,00	0,00	
2026	0,00	0,00	0,00	0,00	2 000 000,00	2 000 000,00	0,00	0,00	0,00	
2027	0,00	0,00	0,00	0,00	2 000 000,00	2 000 000,00	0,00	0,00	0,00	
2028	0,00	0,00	0,00	0,00	2 000 000,00	2 000 000,00	0,00	0,00	0,00	
2029	0,00	0,00	0,00	0,00	2 000 000,00	2 000 000,00	0,00	0,00	0,00	

7) W pozycji należy ujść w szczególności przychody pochodzące z prywatyzacji majątku jednostki samorządu terytorialnego.

Wyszczególnienie	Rozchody budżetu, z tego:										w tym:	Relacja zrównowazenia wydatków bieżących, o której mowa w art. 242 ustawy	
	łączna kwota przypadających na dany rok kwot ustawowych wyłączeń z limitu spłaty zobowiązań, w tym:	z tego:											
		kwota wyłączeń z tytułu wcześniejszej spłaty zobowiązań, określonych w art. 243 ust. 3b ustawy	środkami nowego zobowiązania	wojnymi środkami, o których mowa w art. 217 ust. 2 pkt 6 ustawy	innymi środkami					inne rozchody niezwiązane ze spłatą długu			Kwota długu x
					5.1.1.3.1	5.1.1.3.2	5.1.1.3.3						
Lp	5.1.1.3	5.1.1.3.1	5.1.1.3.2	5.1.1.3.3	6	6.1	7.1	7.2					
Wykonanie 2017	x	x	x	x	0,00	0,00	0,00	0,00	0,00	0,00	0,00	8 381 471,17	8 962 677,65
Wykonanie 2018	x	x	x	x	0,00	0,00	0,00	0,00	0,00	0,00	0,00	8 979 507,43	9 976 500,97
Plan 3 kw. 2019	x	x	x	x	0,00	0,00	0,00	0,00	0,00	0,00	0,00	11 737 430,39	13 720 301,22
Wykonanie 2019	x	x	x	x	0,00	0,00	0,00	0,00	0,00	0,00	0,00	11 737 430,39	13 720 301,22
2020	0,00	0,00	0,00	0,00	0,00	0,00	0,00	0,00	0,00	0,00	0,00	12 988 912,38	13 233 490,44
2021	x	x	x	x	0,00	0,00	0,00	0,00	0,00	0,00	0,00	14 661 675,00	14 661 675,00
2022	x	x	x	x	0,00	0,00	0,00	0,00	0,00	0,00	0,00	15 655 000,00	15 655 000,00
2023	x	x	x	x	0,00	0,00	0,00	0,00	0,00	0,00	0,00	15 811 550,00	15 811 550,00
2024	x	x	x	x	0,00	0,00	0,00	0,00	0,00	0,00	0,00	15 811 550,00	15 811 550,00
2025	x	x	x	x	0,00	0,00	0,00	0,00	0,00	0,00	0,00	15 811 550,00	15 811 550,00
2026	x	x	x	x	0,00	0,00	0,00	0,00	0,00	0,00	0,00	15 811 550,00	15 811 550,00
2027	x	x	x	x	0,00	0,00	0,00	0,00	0,00	0,00	0,00	15 811 550,00	15 811 550,00
2028	x	x	x	x	0,00	0,00	0,00	0,00	0,00	0,00	0,00	15 811 550,00	15 811 550,00
2029	x	x	x	x	0,00	0,00	0,00	0,00	0,00	0,00	0,00	15 811 550,00	15 811 550,00

9) Skorygowanie o środki dotyczy określonego w art. 242 ustawy powiększenia w szczególności o przychody określone w art. 217 ust. 2 pkt 5 ustawy.

Wyszczególnienie	Wskaźnik spłaty zobowiązań						Informacja o spełnieniu wskaźnika spłaty zobowiązań określonego w art. 243 ustawy, po uwzględnieniu zobowiązań związku	Informacja o spełnieniu wskaźnika spłaty zobowiązań określonego w art. 243 ustawy, po uwzględnieniu zobowiązań związku
	8.1	8.2	8.3	8.3.1	8.4	8.4.1		
Relacja określona po lewej stronie wzorze, o którym mowa w art. 243 ust. 1 ustawy (po uwzględnieniu zobowiązań związku)	Relacja określona po prawej stronie wzorze, o którym mowa w art. 243 ust. 1 ustawy, ustalona dla danego roku (wskaźnik jednoroczny) x							
Współtworzonego przez jednostkę samorządu terytorialnego oraz po uwzględnieniu ustawowych wyłączeń przypadających na dany rok x								
Wykonanie 2017	0,00%	X	21,87%	X	X	X	X	
Wykonanie 2018	0,00%	X	21,52%	X	X	X	X	
Plan 3 kw. 2019	0,00%	25,81%	24,69%	X	X	X	X	
Wykonanie 2019	0,00%	25,81%	24,69%	X	X	X	X	
2020	3,91%	26,53%	25,49%	22,69%	22,69%	TAK	TAK	
2021	7,50%	28,51%	27,57%	23,90%	23,90%	TAK	TAK	
2022	5,98%	29,67%	28,91%	25,92%	25,92%	TAK	TAK	
2023	5,20%	29,54%	28,91%	27,32%	27,32%	TAK	TAK	
2024	5,36%	29,42%	28,91%	28,46%	28,46%	TAK	TAK	
2025	4,05%	29,31%	X	28,91%	28,91%	TAK	TAK	
2026	3,97%	29,22%	X	28,40%	28,40%	TAK	TAK	
2027	3,92%	29,18%	X	28,89%	28,89%	TAK	TAK	
2028	3,79%	29,04%	X	29,26%	29,26%	TAK	TAK	
2029	3,70%	28,95%	X	29,34%	29,34%	TAK	TAK	

Finansowanie programów, projektów lub zadań realizowanych z udziałem środków, o których mowa w art. 5 ust. 1 pkt 2 i 3 ustawy									
Wyszczególnienie	w tym:			w tym:			w tym:		
	Dochody bieżące na programy, projekty lub zadania finansowane z udziałem środków, o których mowa w art. 5 ust. 1 pkt 2 i 3 ustawy	Dotacje i środki o charakterze bieżącym na realizację programu, projektu lub zadania finansowanego z udziałem środków, o których mowa w art. 5 ust. 1 pkt 2 i 3 ustawy	środków określone w art. 5 ust. 1 pkt 2 ustawy	Dochody majątkowe na programy, projekty lub zadania finansowane z udziałem środków, o których mowa w art. 5 ust. 1 pkt 2 ustawy	środków określone w art. 5 ust. 1 pkt 2 ustawy	Wydutki bieżące na programy, projekty lub zadania finansowane z udziałem środków, o których mowa w art. 5 ust. 1 pkt 2 i 3 ustawy	Wydutki bieżące na programy, projekty lub zadania finansowane z udziałem środków, o których mowa w art. 5 ust. 1 pkt 2 ustawy ^x	środkami określonymi w art. 5 ust. 1 pkt 2 ustawy	w tym:
Lp	9.1	9.1.1	9.1.1.1	9.2	9.2.1	9.2.1.1	9.3	9.3.1	9.3.1.1
Wykonanie 2017	71 131,06	71 131,06	59 794,85	25 242,47	25 242,47	22 202,15	72 445,65	72 445,65	56 080,24
Wykonanie 2018	421 897,59	421 897,59	376 761,47	0,00	0,00	0,00	435 132,49	435 132,49	351 055,00
Plan 3 kw. 2019	1 053 759,24	1 053 759,24	983 692,88	472 930,92	472 930,92	378 344,73	1 142 168,38	1 142 168,38	1 009 525,65
Wykonanie 2019	1 053 759,24	1 053 759,24	983 692,88	472 930,92	472 930,92	378 344,73	1 142 168,38	1 142 168,38	1 009 525,65
2020	1 004 977,57	1 004 977,57	871 300,27	472 930,92	472 930,92	378 344,73	1 347 477,95	1 347 477,95	1 072 883,31
2021	671 311,11	671 311,11	569 530,19	0,00	0,00	0,00	718 215,56	718 215,56	569 530,19
2022	0,00	0,00	0,00	0,00	0,00	0,00	0,00	0,00	0,00
2023	0,00	0,00	0,00	0,00	0,00	0,00	0,00	0,00	0,00
2024	0,00	0,00	0,00	0,00	0,00	0,00	0,00	0,00	0,00
2025	0,00	0,00	0,00	0,00	0,00	0,00	0,00	0,00	0,00
2026	0,00	0,00	0,00	0,00	0,00	0,00	0,00	0,00	0,00
2027	0,00	0,00	0,00	0,00	0,00	0,00	0,00	0,00	0,00
2028	0,00	0,00	0,00	0,00	0,00	0,00	0,00	0,00	0,00
2029	0,00	0,00	0,00	0,00	0,00	0,00	0,00	0,00	0,00

Wyszczególnienie	Informacje uzupełniające o wybranych kategoriach finansowych									
	w tym:		Wydatki objęte limitem, o którym mowa w art. 226 ust. 3 pkt 4 ustawy	bieżące	majątkowe	Wydatki bieżące na pokrycie ujemnego wyniku finansowego samodzielnego publicznego zakładu opieki zdrowotnej	Wydatki na spłatę zobowiązań przejmowanych w związku z likwidacją lub przekształceniem samodzielnego publicznego zakładu opieki zdrowotnej	Kwota zobowiązań związkowego przez jednostkę terytorialnego samorządu przypadających do spłaty w danym roku budżetowym, podlegająca doliczeniu zgodnie z art. 244 ustawy ^x	Kwota zobowiązań wynikających z przejęcia przez jednostkę terytorialnego samorządu zobowiązań po likwidowanych i przekształcanych samorządowych osobach prawnych	
	Wydatki majątkowe na programy, projekty lub zadania finansowane z udziałem środków, o których mowa w art. 5 ust. 1 pkt 2 i 3 ustawy	Wydatki majątkowe na programy, projekty lub zadania finansowane z udziałem środków, o których mowa w art. 5 ust. 1 pkt 2 i 3 ustawy								
Lp	9.4	9.4.1	9.4.1.1	10.1	10.1.1	10.1.2	10.2	10.3	10.4	10.5
Wykonanie 2017	32 424,33	32 424,33	18 709,68	9 545 699,70	72 445,65	9 473 254,05	0,00	0,00	0,00	0,00
Wykonanie 2018	2 909,58	2 909,58	0,00	26 979 175,07	415 296,99	26 563 878,08	0,00	0,00	0,00	0,00
Plan 3 kw. 2019	601 369,30	601 369,30	378 344,73	12 997 725,53	1 510 768,38	11 486 957,15	0,00	0,00	101 792,78	0,00
Wykonanie 2019	601 369,30	601 369,30	378 344,73	12 997 725,53	1 510 768,38	11 486 957,15	0,00	0,00	101 792,78	0,00
2020	578 343,07	578 343,07	378 344,73	14 758 323,87	4 094 977,95	10 663 345,92	0,00	0,00	0,00	0,00
2021	0,00	0,00	0,00	12 552 640,56	1 390 965,56	11 161 675,00	0,00	0,00	0,00	0,00
2022	0,00	0,00	0,00	12 912 750,00	87 750,00	12 825 000,00	0,00	0,00	0,00	0,00
2023	0,00	0,00	0,00	10 077 750,00	87 750,00	9 990 000,00	0,00	0,00	0,00	0,00
2024	0,00	0,00	0,00	1 029 250,00	29 250,00	1 000 000,00	0,00	0,00	0,00	0,00
2025	0,00	0,00	0,00	0,00	0,00	0,00	0,00	0,00	0,00	0,00
2026	0,00	0,00	0,00	0,00	0,00	0,00	0,00	0,00	0,00	0,00
2027	0,00	0,00	0,00	0,00	0,00	0,00	0,00	0,00	0,00	0,00
2028	0,00	0,00	0,00	0,00	0,00	0,00	0,00	0,00	0,00	0,00
2029	0,00	0,00	0,00	0,00	0,00	0,00	0,00	0,00	0,00	0,00

Informacje uzupełniające o wybranych kategoriach finansowych											
Wyszczególnienie	10.6	10.7	Wydatki zmniejszające dług	10.7.1	10.7.2	10.7.2.1	w tym:		10.7.3	10.8	10.9
							10.7.2.1.1	w tym:			
Splata, o których mowa w poz. 5.1, wyłączając zobowiązania już zaciągniętych x	Splata zobowiązań wymagalnych z lat poprzednich, innych niż w poz. 10.7.3 x	Splata zobowiązań zaliczanych do tytułu dłużnego – kredyty i pożyczki x	Zobowiązań zaciągniętych po dniu 1 stycznia 2019 r. x	dokonywana w formie wydatku bieżącego x	wypłaty z tytułu wymagalnych poręczeń i gwarancji x	Kwota wzrostu(+)/spadku(-) kwoty długu wynikająca z operacji niekasowych (m.in. umorzenia, różnice kursowe)	Wcześniejsza splata zobowiązań, wyłączona z limitu splaty zobowiązań, dokonywana w formie wydatków budżetowych				
Lp	10.6	10.7		10.7.1	10.7.2	10.7.2.1	10.7.2.1.1	10.7.3	10.8	10.9	
Wykonanie 2017	0,00	0,00		0,00	0,00	x	x	0,00	0,00	x	
Wykonanie 2018	100 000,00	0,00		0,00	0,00	x	x	0,00	0,00	x	
Plan 3 kw. 2019	500 000,00	0,00		0,00	0,00	0,00	0,00	0,00	0,00	x	
Wykonanie 2019	500 000,00	0,00		0,00	0,00	0,00	0,00	0,00	0,00	x	
2020	1 500 000,00	0,00		0,00	0,00	0,00	0,00	0,00	0,00	0,00	
2021	3 500 000,00	0,00		0,00	0,00	0,00	0,00	0,00	0,00	x	
2022	2 830 000,00	0,00		0,00	0,00	0,00	0,00	0,00	0,00	x	
2023	2 500 000,00	0,00		0,00	0,00	0,00	0,00	0,00	0,00	x	
2024	2 651 196,73	0,00		0,00	0,00	0,00	0,00	0,00	0,00	x	
2025	2 000 000,00	0,00		0,00	0,00	0,00	0,00	0,00	0,00	x	
2026	2 000 000,00	0,00		0,00	0,00	0,00	0,00	0,00	0,00	x	
2027	2 000 000,00	0,00		0,00	0,00	0,00	0,00	0,00	0,00	x	
2028	2 000 000,00	0,00		0,00	0,00	0,00	0,00	0,00	0,00	x	
2029	2 000 000,00	0,00		0,00	0,00	0,00	0,00	0,00	0,00	x	

Informacje zawarte w tej części wieloletniej prognozy finansowej, w tym o spełnieniu relacji określonej w art. 243 ustawy, została automatycznie wygenerowana przez aplikację włączoną przez Ministra Finansów, o której mowa w § 4 ust. 1, na podstawie danych historycznych oraz prognozowanych przez jednostkę samorządu terytorialnego. Automatycznie wyliczenia danych na podstawie wartości historycznych i prognozowanych przez jednostkę samorządu terytorialnego dotyczą w szczególności także pozycji 8.3 – 8.3.1 i pozycji z sekcji 12.

x - pozycje oznaczone symbolem "x" sporządza się na okres prognozy kwoty długu, zgodnie z art. 227 ust. 2 ustawy. Okres ten nie podlega wydużeniu w sytuacji planowania wydatków z tytułu niewymagalnych poręczeń i gwarancji. W przypadku planowania wydatków z tytułu niewymagalnych poręczeń i gwarancji w okresie dłuższym niż okres, na który zaplanowano oraz planuje się zaciągnięcie zobowiązania dłużne, informacje o wydatkach z tytułu niewymagalnych poręczeń i gwarancji, wykraczających poza wspomniany okres, należy zamieścić w objaśnieniach do wieloletniej prognozy finansowej.

Skarżący Gminy
 Sędzia Łabiałek

Wykaz przedsięwzięć do WPF

Załącznik Nr 2 do Uchwały Nr/20 Rady Gminy Słupno z dniastycznia 2020 roku

kwoty w zł

L.p.	Nazwa i cel	Jednostka odpowiedzialna lub koordynująca	Okres realizacji		Łączne nakłady finansowe	Limit 2020	Limit 2021	Limit 2022	Limit 2023	Limit 2024
			Od	Do						
1	Wydatki na przedsięwzięcia-ogółem (1.1+1.2+1.3)				70 021 287,41	14 758 323,87	12 552 840,56	12 912 750,00	10 077 750,00	1 029 250,00
1.a	- wydatki bieżące				6 725 880,13	4 094 977,95	1 390 965,96	87 750,00	87 750,00	29 250,00
1.b	- wydatki majątkowe				63 295 607,28	10 663 345,92	11 161 874,60	12 825 000,00	9 990 000,00	1 000 000,00
1.1	Wydatki na programy, projekty lub zadania związane z programami realizowanymi z udziałem środków, o których mowa w art.5 ust.1 pkt.2 i 3 ustawy z dnia 27 sierpnia 2009 r. o finansach publicznych (Dz.U.Nr 157, poz.1240 z późn.zm.), z tego:				3 219 851,05	1 820 408,87	718 215,56	0,00	0,00	0,00
1.1.1	- wydatki bieżące				2 737 080,13	1 347 477,95	718 215,56	0,00	0,00	0,00
1.1.1.1	Klub Integracji Społecznej w Gminie Słupno - Aktywizacja społeczno-zawodowa osób wykluczonych i przeciwdziałanie wykluczeniu społecznemu	GINNYN OŚRODEK POMOCY SPOŁECZNEJ W SŁUPNIE	2018	2020	518 284,18	161 189,34	0,00	0,00	0,00	0,00
1.1.1.2	Smartcare - organizacja usług społecznych z wykorzystaniem nowoczesnych TIK - Wspieranie włączenia społecznego i walka z ubóstwem	GINNYN OŚRODEK POMOCY SPOŁECZNEJ W SŁUPNIE	2018	2020	373 965,73	118 100,00	0,00	0,00	0,00	0,00
1.1.1.3	Kreatywnie i interaktywnie - Doskonalenie umiejętności i kompetencji nauczycieli oraz właściwych postaw i umiejętności uczniów z terenu Gminy Słupno	UG Słupno	2019	2021	884 502,11	580 811,81	245 270,25	0,00	0,00	0,00
1.1.1.4	Centrum Rozwoju Seniora - Wspieranie włączenia społecznego i walka z ubóstwem	GINNYN OŚRODEK POMOCY SPOŁECZNEJ W SŁUPNIE	2020	2021	960 328,11	487 382,80	472 945,31	0,00	0,00	0,00
1.1.2	- wydatki majątkowe				482 770,92	472 390,92	0,00	0,00	0,00	0,00
1.1.2.1	Wymiana urządzeń grzewczych - Redukcja emisji zanieczyszczeń powietrza	UG Słupno	2018	2020	482 770,92	472 390,92	0,00	0,00	0,00	0,00
1.2	Wydatki na programy, projekty lub zadania związane z umowami partnerstwa publiczno-prywatnego, z tego:				0,00	0,00	0,00	0,00	0,00	0,00
1.2.1	- wydatki bieżące				0,00	0,00	0,00	0,00	0,00	0,00
1.2.2	- wydatki majątkowe				0,00	0,00	0,00	0,00	0,00	0,00
1.3	Wydatki na programy, projekty lub zadania pozostałe (inne niż wymienione w pkt 1.1 i 1.2), z tego:				66 807 486,36	12 837 915,00	11 834 485,00	12 912 750,00	10 077 750,00	1 029 250,00
1.3.1	- wydatki bieżące				3 988 600,00	2 747 500,00	672 750,00	87 750,00	87 750,00	29 250,00
1.3.1.1	Mobyli rower Nowe Gulczewo - Poprawa dostępności mieszkańców Gminy do zakresu świadczonych usług	SŁUPNO	2018	2020	119 000,00	52 000,00	0,00	0,00	0,00	0,00
1.3.1.2	Wymiana hydrantów na terenie Gminy Słupno - Poprawa infrastruktury wodno-kanalizacyjnej	UG Słupno	2019	2020	324 600,00	150 000,00	0,00	0,00	0,00	0,00
1.3.1.3	Wymiana wodomierzy na terenie Gminy Słupno - Poprawa infrastruktury wodno - kanalizacyjnej	UG Słupno	2019	2021	342 000,00	110 000,00	110 000,00	0,00	0,00	0,00
1.3.1.4	Odbiór i zagospodarowanie odpadów komunalnych - Prawidłowa realizacja ustawy o utrzymaniu czystości i porządku w gminach	UG Słupno	2020	2021	2 852 000,00	2 377 000,00	475 000,00	0,00	0,00	0,00

L.p.	Limit zobowiązań
1	47 089 020,92
1.a	3 573 000,00
1.b	43 516 020,92
1.1	472 930,92
1.1.1	0,00
1.1.1.1	0,00
1.1.1.2	0,00
1.1.1.3	0,00
1.1.1.4	0,00
1.1.2	472 930,92
1.1.2.1	472 930,92
1.2	0,00
1.2.1	0,00
1.2.2	0,00
1.3	46 616 090,00
1.3.1	3 573 000,00
1.3.1.1	0,00
1.3.1.2	150 000,00
1.3.1.3	220 000,00
1.3.1.4	2 852 000,00

L.p.	Nazwa i cel	Jednostka odpowiedzialna lub koordynująca	Okres realizacji		Łączne nakłady finansowe	Limit 2020	Limit 2021	Limit 2022	Limit 2023	Limit 2024
			Od	Do						
1.3.1.5	Dzierżawa pojemników - Prawidłowa realizacja ustawy o utrzymaniu czystości i porządku w gminach	UG Słupno	2020	2024	351 000,00	58 500,00	87 750,00	87 750,00	87 750,00	29 250,00
1.3.2	- wydatki majątkowe				62 812 836,36	10 190 415,00	11 161 875,00	12 825 000,00	9 990 000,00	1 000 000,00
1.3.2.1	6. Budowa boiska sportowego w Miszewku Strzałkowskim - Rozwój sportu i rekreacji	UG Słupno	2010	2021	101 909,50	0,00	50 000,00	0,00	0,00	0,00
1.3.2.2	9.1 Arkadia Mazowiecka - Przebudowa drogi gminnej w m. Borowiczki Pieńki - Liszno wraz z infrastrukturą - Rozwój infrastruktury drogowej	UG Słupno	2014	2022	7 223 047,05	3 500 000,00	1 430 000,00	1 000 000,00	0,00	0,00
1.3.2.3	9.2 Arkadia Mazowiecka - Przebudowa drogi gminnej w m. Liszyno-Słupno wraz z przebudową mostu i infrastrukturą - Rozwój infrastruktury drogowej	UG Słupno	2014	2022	12 565 278,28	1 570 000,00	1 000 000,00	3 000 000,00	0,00	0,00
1.3.2.4	9.3 Arkadia Mazowiecka - Przebudowa drogi gminnej Płock-Rydzyo wraz z infrastrukturą - Rozwój infrastruktury drogowej	UG Słupno	2014	2021	7 015 108,85	1 035 000,00	2 000 000,00	0,00	0,00	0,00
1.3.2.5	9.5 Arkadia Mazowiecka - Budowa drogi gminnej w m. Rydzyno - ul. Poprzeczna - Rozwój infrastruktury drogowej	UG Słupno	2010	2022	377 468,88	0,00	0,00	350 000,00	0,00	0,00
1.3.2.6	Budowa ul. Klonowej, Kalinowej i Strzałskiej w Słupnie wraz z infrastrukturą - Rozwój infrastruktury drogowej	UG Słupno	2016	2020	2 095 520,00	100 000,00	0,00	0,00	0,00	0,00
1.3.2.7	Budowa ulic na osiedlu Św. Huberta - Ceglana w Cekanowie wraz z brakującą infrastrukturą - Rozwój infrastruktury drogowej	UG Słupno	2018	2023	3 837 000,00	62 000,00	660 000,00	1 865 000,00	1 250 000,00	0,00
1.3.2.8	Budowa ulicy Zakątek w miejscowości Borowiczki - Pieńki - Rozwój infrastruktury drogowej	UG Słupno	2016	2020	609 495,60	600 000,00	0,00	0,00	0,00	0,00
1.3.2.9	Budowa ulicy Zbozowej w miejscowości Borowiczki Pieńki - Rozwój infrastruktury drogowej	UG Słupno	2016	2022	608 610,00	0,00	0,00	600 000,00	0,00	0,00
1.3.2.10	Przebudowa drogi gminnej w miejscowości Szeligi - Poprawa jakości dróg	UG Słupno	2019	2021	1 076 000,00	24 000,00	1 000 000,00	0,00	0,00	0,00
1.3.2.11	Budowa ul. Stopowej w Nowym Gulczewie (etap I od ulicy Rogozińskiej do Zagłoby oraz etap II od ulicy Szlachectkiej w kierunku jaru rzeki Rosicy) - Rozwój infrastruktury drogowej	UG Słupno	2017	2023	4 689 784,00	920 000,00	375 000,00	2 000 000,00	1 000 000,00	0,00
1.3.2.12	Budowa ulicy Północnej w Cekanowie - Poprawa infrastruktury drogowej	UG Słupno	2019	2021	535 000,00	0,00	535 000,00	0,00	0,00	0,00
1.3.2.13	Budowa ulicy Bajkowej w Słupnie wraz z infrastrukturą - Rozwój infrastruktury drogowej	UG Słupno	2019	2021	550 200,00	146 200,00	400 000,00	0,00	0,00	0,00
1.3.2.14	PT I Budowa ulicy Rumiankowej, ulicy Stokrotki, ulicy Konwaliowej, ulicy Letniej, ulicy Jagodowej oraz ulicy Orzechowej w Cekanowie - Rozwój infrastruktury drogowej	UG Słupno	2021	2023	2 050 000,00	0,00	50 000,00	860 000,00	1 140 000,00	0,00
1.3.2.15	Modernizacja infrastruktury w ulicy Modrzewiowej w Słupnie - Poprawa infrastruktury drogowej	UG Słupno	2018	2022	2 443 900,00	1 107 000,00	670 000,00	630 000,00	0,00	0,00
1.3.2.16	Modernizacja budynku Urzędu Gminy - Dostosowanie do wymagań przeciwpowodziennych	UG Słupno	2019	2020	160 000,00	100 000,00	0,00	0,00	0,00	0,00
1.3.2.17	9.98 Budowa ścieżki pieszo-rowerowej Miszewko Strzałkowskie - Święcieniec wzdłuż drogi powiatowej - Poprawa jakości życia mieszkańców	UG Słupno	2017	2020	2 727 724,20	300 000,00	0,00	0,00	0,00	0,00
1.3.2.18	Przebudowa drogi gminnej nr 291238W w Mirosławiu wraz z pełną infrastrukturą - Rozwój infrastruktury drogowej	UG Słupno	2019	2023	2 001 090,00	0,00	81 090,00	920 000,00	1 000 000,00	0,00
1.3.2.19	Budowa klubu i żłobka w Nowym Gulczewie - Poprawa infrastruktury dla mieszkańców Gminy	UG Słupno	2019	2021	1 748 900,00	500 000,00	1 000 000,00	0,00	0,00	0,00
1.3.2.20	Przebudowa dróg gminnych - ul. Mazowieckiej i ul. Krolewskiej w Cekanowie wraz z infrastrukturą - Rozwój infrastruktury drogowej	UG Słupno	2020	2021	1 170 000,00	14 415,00	1 155 585,00	0,00	0,00	0,00

L.p.	Limit zobowiązań
1.3.1.5	351 000,00
1.3.2	43 043 090,00
1.3.2.1	50 000,00
1.3.2.2	5 305 000,00
1.3.2.3	5 570 000,00
1.3.2.4	3 035 000,00
1.3.2.5	350 000,00
1.3.2.6	100 000,00
1.3.2.7	3 795 000,00
1.3.2.8	600 000,00
1.3.2.9	600 000,00
1.3.2.10	1 024 000,00
1.3.2.11	4 245 000,00
1.3.2.12	535 000,00
1.3.2.13	546 200,00
1.3.2.14	2 050 000,00
1.3.2.15	1 300 000,00
1.3.2.16	100 000,00
1.3.2.17	0,00
1.3.2.18	2 001 090,00
1.3.2.19	1 500 000,00
1.3.2.20	1 170 000,00

L.p.	Nazwa i cel	Jednostka odpowiedzialna lub koordynująca	Okres realizacji		Łączne nakłady finansowe	Limit 2020	Limit 2021	Limit 2022	Limit 2023	Limit 2024
			Od	Do						
1.3.2.21	PT i budowa ul. Wiosennej, ul. Piaski oraz ul. Włoczej wraz z kanalizacją - Rozwój infrastruktury drogowej	UG Słupno	2021	2023	3 100 000,00	0,00	100 000,00	1 000 000,00	2 000 000,00	0,00
1.3.2.22	PT i budowa lewoskrętów na odcinku drogi krajowej Nr 62 przebiegającej przez Gminę Słupno - Rozwój infrastruktury drogowej	UG Słupno	2020	2021	100 000,00	0,00	100 000,00	0,00	0,00	0,00
1.3.2.23	Budowa ścieżki rowerowej Słupno - Miszewko Strzałkowskie - Poprawa infrastruktury na terenie Gminy Słupno	UG Słupno	2022	2023	1 050 000,00	0,00	0,00	50 000,00	1 000 000,00	0,00
1.3.2.24	PT i budowa ul. Calineczki w Słupnie - Rozwój infrastruktury drogowej	UG Słupno	2019	2024	2 061 800,00	11 800,00	0,00	50 000,00	1 000 000,00	1 000 000,00
1.3.2.25	Edukacyjne miasteczko kształcenia ruchu drogowego - Miszewko - Stefany - Zwiększenie bezpieczeństwa mieszkańców	UG Słupno	2022	2023	600 000,00	0,00	0,00	0,00	600 000,00	0,00
1.3.2.26	Budowa ulic na osiedlu Słupno - Krzelewo - Poprawa infrastruktury drogowej	UG Słupno	2022	2023	1 000 000,00	0,00	0,00	0,00	1 000 000,00	0,00
1.3.2.27	Termomodernizacja Szkoły Podstawowej w Świećlefcu wraz z budową boiska sportowego - Poprawa świadczonych usług oświatowych	UG Słupno	2021	2022	655 000,00	0,00	155 000,00	500 000,00	0,00	0,00
1.3.2.28	Park rekreacji "Nad Słupianką" w Słupnie - Poprawa świadczonych usług w zakresie kultury i sportu	UG Słupno	2019	2021	660 000,00	200 000,00	400 000,00	0,00	0,00	0,00

L.p.	Limit zobowiązań
1.3.2.21	3 100 000,00
1.3.2.22	100 000,00
1.3.2.23	1 050 000,00
1.3.2.24	2 061 800,00
1.3.2.25	600 000,00
1.3.2.26	1 000 000,00
1.3.2.27	655 000,00
1.3.2.28	600 000,00

Skarbnik Gminy

 Anna Ciolek

Wójt

 Michał Zawadzki

Objaśnienia do zmian przyjętych wartości w Załączniku Nr 1 „Wieloletnia Prognoza Finansowa Gminy Słupno na lata 2020 - 2029”

W Załączniku Nr 1 „Wieloletnia Prognoza Finansowa Gminy Słupno na lata 2020 – 2029” w roku 2020 dostosowano kwoty prognozy, z uwzględnieniem zmian proponowanych w uchwale budżetowej, a mianowicie:

- 2. Wydatki ogółem zwiększono o kwotę 244.578,06 zł. tj. do kwoty 64.759.656,55 zł.**
 - 2.1 Wydatki bieżące zwiększono o kwotę 244.578,06 zł. tj. do kwoty 52.553.235,19 zł.
- 3. Wynik budżetu zmniejsza się o kwotę 244.578,06 zł. tj. do kwoty 1.255.421,94 zł.**
 - 3.1 Kwota prognozowanej nadwyżki budżetu przeznaczana na spłatę kredytów, pożyczek i wykup papierów wartościowych, zmniejsza się o kwotę 244.578,06 zł. tj. do kwoty 1.255.421,94 zł.
- 4. Wprowadza się przychody budżetu w kwocie 244.578,06 zł.**
 - 4.3 Wprowadza się wolne środki, o których mowa w art. 217 ust. 2 pkt 6 ustawy w kwocie 244.578,06 zł.

W związku ze zmianami wprowadzonymi w zakresie projektu unijnego realizowanego przez szkoły podstawowe i Urząd Gminy, tj.: projektu pn.: „*Kreatywnie i Interaktywnie*” współfinansowanego środkami z budżetu Unii Europejskiej, w ramach Osi Priorytetowej RPO WM na lata 2014 – 2020, Działania 10.1 Kształcenie i rozwój dzieci i młodzieży, Poddziałania 10.1.1 Edukacja ogólna, wprowadzono w 2020 roku zmiany w zakresie wydatków dotyczących realizacji projektów unijnych, tj.:

- wydatki bieżące na programy, projekty lub zadania finansowane z udziałem środków o których mowa w art. 5 ust. 1 pkt 2 i 3 ustawy i jednocześnie kolumna 9.3.1 – zwiększono o kwotę 244.578,06 zł.,
- w tym finansowane środkami określonymi w art. 5 ust. 1 pkt 2 ustawy – zwiększono o kwotę 201.583,04 zł.


Ponadto w oparciu o zmiany wprowadzone w zakresie ww. projektu w Załączniku Nr 2 wydatki bieżące objęte limitem, o którym mowa w art. 226 ust. 3 pkt 4 ustawy zwiększono o kwotę 244.578,06 zł.


W Załączniku Nr 2 „Przedsięwzięcia WPF” wprowadzono następujące zmiany:

w części 1.1 Wydatki na programy, projekty lub zadania związane z programami realizowanymi z udziałem środków o których mowa w art. 5 ust. 1 pkt 2 i 3 ustawy z dnia 27 sierpnia 2009 roku o finansach publicznych

1.1.1 – wydatki bieżące

- w zakresie przedsięwzięcia 1.1.1.3 pn.: „*Kreatywnie i Interaktywnie – Doskonalenie umiejętności i kompetencji nauczycieli oraz właściwych postaw i umiejętności uczniów w terenie Gminy Słupno*” zwiększono limit 2020 o kwotę 244.578,06 zł. Ponadto z uwagi na podpisanie umowy o dofinansowanie zmniejszony został limit zobowiązań o całą wartość projektu w latach 2020 – 2021, tj. o kwotę 581.504,00 zł.
- w zakresie przedsięwzięcia 1.1.1.4 pn.: „*Centrum Rozwoju Seniora – Wspieranie włączenia społecznego i walka z ubóstwem*” z uwagi na podpisanie umowy o dofinansowanie zmniejszony został limit zobowiązań o całą wartość projektu w latach 2020 – 2021, tj. o kwotę 960.328,11 zł.

Skarbnik Gminy

Beata Łapiak

Wójt

Marcin Ławandko