



**POWIATOWA STACJA
SANITARNO-EPIDEMIOLOGICZNA
W PŁOCKU**

Laboratorium Badania Wód

09-402 Płock ul.Kolegialna 20

Tel/fax: (24) 367-26-34

adres e-mail: hkl.plock@psse.waw.pl

www.plock.psse.waw.pl



AB 630

Sprawozdanie z badań nr* : LSW/600/UZ897/2020

* nr sprawozdania zgodny z (ID) kodem laboratoryjnym próbki

Data
sporządzenia
sprawozdania:

11 lipiec 2020

Egz. 1 / 3

Próbka:

(ID) kod laboratoryjny: LSW/600/UZ897/2020

Data rejestracji: 2020-07-08

Ocena stanu: brak uwag

Pobierający: zleceniodawca

Zleceniodawca:

Nazwa : GMINA SŁUPNO

Adres: 09-472 Słupno, ul. Miszewska 8 A

Opis próbki wg protokołu pobrania nr: - - -

Miejsce/adres pobrania próbki: Mijakowo, 9 A

Punkt poboru próbki: Stacja Uzdatniania Wody Mijakowo (studnia) - hydrofornia - woda surowa

Pochodzenie próbki wodociąg publiczny Mijakowo

Data pobrania próbki: 2020-07-08

Data rozpoczęcia badań: 2020-07-08

Data zakończenia badań fizykochemicznych: 2020-07-09

Data zakończenia badań mikrobiologicznych: 2020-07-11

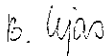
Odstępstwa od badań i badania niezgodne z wymaganiami brak

Sprawozdanie z badań nr* : LSW/600/UZ897/2020


* nr sprawozdania zgodny z kodem laboratoryjnym próbki

Wyniki badań fizykochemicznych

Lp	Nazwa oznaczenia *	Jednostka	Norma/procedura badawcza	Wynik **
1	Barwa (A)	mg/l Pt	PN-EN ISO 7887: 2012/Apl 2015-06	6±1 (pH=7,6 pomiar po filtracji próbki)
2	Mętność (A)	NTU	PN-EN ISO 7027-1: 2016	10±2
3	Stężenie jonów wodoru (pH) (A)	--	PN-EN ISO 10523:2012	7,2±0,1
4	Przewodność w temp. 25 °C (A)	µS/cm	PN-EN 27888:1999	722±12
5	Zapach (N/A)	--	LSC/PB24-0-0 wyd. I: 2011	nieakceptowalny
6	Smak (N/A)	--	LSC/PB24-0-0 wyd. I: 2011	nieakceptowalny
7	Mangan (A)	µg/l	PN-EN ISO 15586: 2005	152±15
8	Żelazo ogólne (A)	µg/l	PN-ISO 6332: 2001/Apl: 2016-06	2416±193

Osoba autoryzująca wyniki badań fizykochemicznych **mgr Barbara Ujas** **Wyniki badań mikrobiologicznych**


Lp	Nazwa oznaczenia *	Norma/ procedura badawcza	Wynik **
1	Ogólna liczba mikroorganizmów w 22 +/- 2°C po 72h w 1 ml (A), jtk	PN-EN 6222:2004	0 (nie wykryto)
2	Liczba bakterii grupy coli w 100 ml (A), jtk	PN-EN ISO 9308-1: 2014-12 + A1: 2017-04	0 (nie wykryto)
3	Liczba bakterii E. coli w 100 ml (A), jtk	PN-EN ISO 9308-1: 2014-12 + A1: 2017-04	0 (nie wykryto)

Osoba autoryzująca wyniki badań mikrobiologicznych: **mgr Tomasz Szpotański** 

* - (A) - oznaczenie wykonywane metodą akredytowaną; (N/A) - oznaczenie wykonywane metodą nieakredytowaną

** - Wynik badania podawany jest z niepewnością rozszerzoną (p=95%, k=2) nieuwzględniającą etapu poboru próbek.

Wyniki badania odnoszą się wyłącznie do badanej próbki. Sprawozdanie z badań nie może być kopiowane bez zgody laboratorium inaczej, jak tylko w całości.

Zatwierdzający: **mgr Tomasz Szpotański**KIEROWNIK
SEKCJI LABORATORIUM
BADANIA WÓD
mgr Tomasz Szpotański