



**POWIATOWA STACJA
SANITARNO-EPIDEMIOLOGICZNA
W PŁOCKU**

Laboratorium Badania Wód

09-402 Płock ul. Kolegialna 20

Tel/fax: (24) 367-26-34

adres e-mail: hkl.plock@psse.waw.pl

www.plock.psse.waw.pl



AB 630

Sprawozdanie z badań nr* : LSW/600/UZ892/2020

* nr sprawozdania zgodny z (ID) kodem laboratoryjnym próbki

Data
sporządzenia
sprawozdania:

11 lipiec 2020

Egz. 1 / 3

Próbka:

(ID) kod laboratoryjny: LSW/600/UZ892/2020

Data rejestracji: 2020-07-08

Ocena stanu: brak uwag

Pobierający: zleceniodawca

Zleceniodawca:

Nazwa : GMINA SŁUPNO

Adres: 09-472 Słupno, ul. Miszewska 8 A

Opis próbki wg protokołu pobrania nr: ---

Miejsce/adres pobrania próbki: Słupno, ul. Brzozowa 12

Punkt poboru próbki: Stacja Uzdatniania Wody Słupno - hydrofornia - woda uzdatniona

Pochodzenie próbki wodociąg publiczny Słupno

Data pobrania próbki: 2020-07-08

Data rozpoczęcia badań: 2020-07-08

Data zakończenia badań fizykochemicznych: 2020-07-09

Data zakończenia badań mikrobiologicznych: 2020-07-11


Odstępstwa od badań i badania
niezgodne z wymaganiami brak

Sprawozdanie z badań nr * : LSW/600/UZ892/2020


* nr sprawozdania zgodny z kodem laboratoryjnym próbki

Wyniki badań fizykochemicznych

Lp	Nazwa oznaczenia *	Jednostka	Norma/procedura badawcza	Wynik **	Najwyższa dopuszczalna zawartość ***
1	Barwa (A)	mg/l Pt	PN-EN ISO 7887: 2012/Apl 2015-06	4±1 (pH=7,6 pomiar po filtracji próbki)	---
2	Mętność (A)	NTU	PN-EN ISO 7027-1: 2016	<0,20	1
3	Stężenie jonów wodoru (pH) (A)	--	PN-EN ISO 10523:2012	7,2±0,1	6,5-9,5
4	Przewodność w temp. 25 °C (A)	µS/cm	PN-EN 27888:1999	489±8	2500
5	Zapach (N/A)	--	LSC/PB24-0-0 wyd. 1: 2011	akceptowalny	akceptowalny
6	Smak (N/A)	--	LSC/PB24-0-0 wyd. 1: 2011	akceptowalny	akceptowalny
7	Mangan (A)	µg/l	PN-EN ISO 15586: 2005	<4	50
8	Żelazo ogólne (A)	µg/l	PN-ISO 6332: 2001/Apl: 2016-06	27±2	200

Osoba autoryzująca wyniki badań fizykochemicznych **mgr Barbara Ujas** **Wyniki badań mikrobiologicznych**

Lp	Nazwa oznaczenia *	Norma/ procedura badawcza	Wynik **	Najwyższa dopuszczalna zawartość ***
1	Ogólna liczba mikroorganizmów w 22 +/- 2°C po 72h w 1 ml (A), jtk	PN-EN 6222:2004	0 (nie wykryto)	---
2	Liczba bakterii grupy coli w 100 ml (A), jtk	PN-EN ISO 9308-1: 2014-12 + A1: 2017-04	0 (nie wykryto)	0
3	Liczba bakterii E. coli w 100 ml (A), jtk	PN-EN ISO 9308-1: 2014-12 + A1: 2017-04	0 (nie wykryto)	0


Osoba autoryzująca wyniki badań mikrobiologicznych: **mgr Tomasz Szpotański** 

* - (A) - oznaczenie wykonywane metodą akredytowaną; (N/A) - oznaczenie wykonywane metodą nieakredytowaną

** - Wynik badania podawany jest z niepewnością rozszerzoną (p= 95%, k=2) nieuwzględniającą etapu poboru próbek.

*** - Rozporządzenie Ministra Zdrowia z dnia 07 grudnia 2017r w sprawie jakości wody przeznaczonej do spożycia przez ludzi

Wyniki badania odnoszą się wyłącznie do badanej próbki. Sprawozdanie z badań nie może być kopiowane bez zgody laboratorium inaczej, jak tylko w całości.

Zatwierdzający: **mgr Tomasz Szpotański**KIEROWNIK
SEKCJI LABORATORIUM
BADANIA WÓD
mgr Tomasz Szpotański