

PROJEKT

UCHWAŁA NR .....  
RADY GMINY SŁUPNO  
z dnia .....

WOJCI  
*Marcin Zawadka*

**w sprawie przyjęcia oceny zasobów pomocy społecznej gminy Słupno za 2015 roku**

Na podstawie art. 18 ust. 2 pkt 15 ustawy z dnia 8 marca 1990 r. o samorządzie gminnym (Dz. U. z 2016 r. poz. 446) , w związku z art. 16a ust. 4 ustawy z dnia 12 marca 2004 r. o pomocy społecznej (Dz. U. z 2015 r. poz. 163 ze zm.<sup>1)</sup>) Rada Gminy uchwala, co następuje:

§ 1. Przyjmuje się ocenę zasobów pomocy społecznej Gminy Słupno za 2015 r. w brzmieniu stanowiącym Załącznik do niniejszej Uchwały.

§ 2. Wykonanie Uchwały powierza się Wójtowi Gminy.

§ 3. Uchwała wchodzi w życie z dniem.

Opracował:                      Sprawdził:

DYREKTOR  
GMINNEGO OŚRODKA POMOCY SPOŁECZNEJ  
W SŁUPNO

*Magdalena Szochner-Siemnińska*

<sup>1</sup> Zmiany tekstu jednolitego wymienionej ustawy zostały ogłoszone w Dz. U z 2015 r., poz. 1240, 1058, 1310, 1607, 1045, 1359, 1830, 1893, Dz.U. z 2016 r. poz. 195.

RADCA PRAWNY

*Andrzej Krysiuk*  
WakPI - 129


**Uzasadnienie do projektu uchwały  
w sprawie uchwały Rady Gminy Słupno w sprawie przyjęcia oceny zasobów  
pomocy społecznej w Gminie Słupno za 2015 r.**


Zgodnie z art. 16a ustawy z dnia 12 marca 2004 r. o pomocy społecznej gmina przygotowuje ocenę zasobów pomocy społecznej w oparciu o analizę lokalnej sytuacji społecznej i demograficznej.

Art. 16a ust. 4 ustawy przywołanej jak wyżej stanowi, że organ wykonawczy jednostki samorządu terytorialnego przedstawia co roku do 30 kwietnia radzie gminy ocenę zasobów pomocy społecznej. Ocena wraz z rekomendacjami jest podstawą do planowania budżetu na rok następny.


Zasoby pomocy społecznej Gminy Słupno określone w załączniku do niniejszej uchwały obejmują w szczególności infrastrukturę, kadre, organizacje pozarządowe i nakłady finansowe na zadania pomocy społecznej w latach 2013-2015 oraz prognozy na lata ubiegłe.

W związku z powyższym i z uwagi na konieczność wypełnienia obowiązku ustawowego zasadne jest podjęcie uchwały w przedmiotowej sprawie.

**WOJT**  
  
**Marcin Zawadka**

Opracował  
**DYREKTOR**  
GMINNEGO OŚRODKA POMOCY SPOŁECZNEJ  
W SŁUPNO  
  
**Magdalena Stochner-Sieminińska**

Załącznik do Uchwały Nr ...../2016  
Rady Gminy Słupno z dnia..... 2016 roku  
w sprawie przyjęcia oceny zasobów pomocy społecznej  
Gminnego Ośrodka Pomocy Społecznej  
w Słupnie za 2015 rok



**Ocena zasobów pomocy społecznej  
gminy Słupno  
za 2015 rok**

**Słupno, kwiecień 2015**

Zgodnie z art. 16a Ustawy o pomocy społecznej z dnia 12 marca 2004 roku ( tekst jednolity Dz. U. z 2015 poz. 163) jednostki samorządu terytorialnego przygotowują ocenę zasobów pomocy społecznej, które obejmują w szczególności:

- ✓ infrastrukturę,
- ✓ kadre,
- ✓ organizacje pozarządowe,
- ✓ nakłady finansowe na zadania pomocy społecznej bez względu na podmiot finansujący i realizujący.

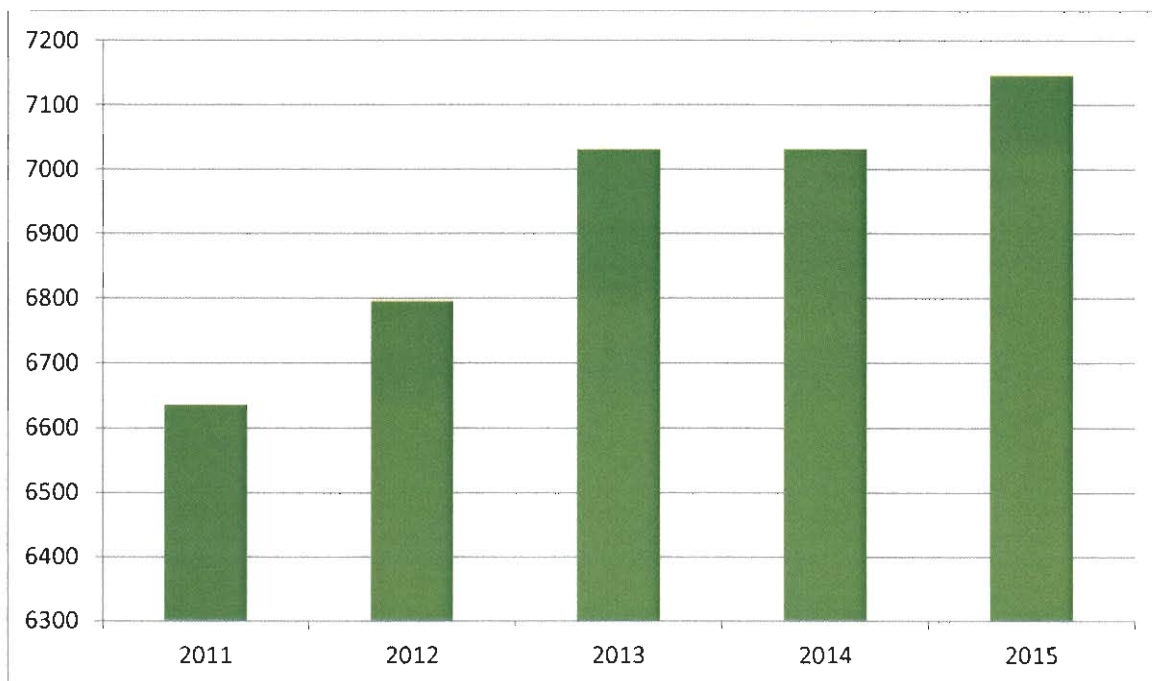
Ocena zasobów pomocy społecznej powstała w oparciu o analizę lokalnej sytuacji społecznej i demograficznej mieszkańców gminy Słupno i dotyczy osób oraz rodzin korzystających z pomocy społecznej, rodzaju ich problemów, rozkładu ilościowego oraz stanowi wraz z rekomendacjami podstawę do planowania budżetu na 2017 rok.

### I. Analiza lokalnej sytuacji społecznej i demograficznej

#### 1. Liczba ludności

Zgodnie z danymi stan ludności według miejsca zamieszkania na 31.12.2014 roku wynosił 7031, natomiast w 2015 roku 7145. Powierzchnia Gminy Słupno wynosi 75 km<sup>2</sup>. Gęstość zaludnienia w 2014 roku wynosiła 62 os./km<sup>2</sup>.

Wykres - Liczba mieszkańców Gminy Słupno w latach 2011 – 2015



Wykres opracowano w oparciu o dane BDL GUS, USC SŁUPNO.

## 2. Struktura demograficzna ludności

Najbardziej liczne są roczniki w wieku od 19 do 65 lat i stanowią blisko 34 % ogółu ludności Gminy Słupno. Najmniej liczne (poza przedziałami powyżej 70 lat) są roczniki w wieku 6 lat i stanowi powyżej 1% ogółu ludności Gminy Słupno. W wieku od 0 do 2 lat ogółem 204 osób, w tym 96 chłopców i 108 dziewcząt. W wieku 3 lat ogółem 87 osób, w tym 46 chłopców i 41 dziewcząt. Z każdym rokiem ludność Gminy Słupno nieznacznie starzeje się. Proces starzenia się ludności jest wynikiem zmniejszania się udziału roczników młodszych i zwiększania się udziału roczników starszych.

W czerwcu 2015 roku dokonano analizy natężenia ludności Gminy Słupno w związku z przeprowadzoną diagnozą na potrzeby uruchomienia Gminnego Żłobka w Słupnie.

## 3. Rynek pracy

Stopa bezrobocia na koniec września 2015 roku w powiecie plockim wyniosła 17,4 %, przy czym wskaźnik dla województwa mazowieckiego wyniósł 8,6 %, kraju 9,7%. (stopę bezrobocia dla kraju, województwi powiatów Główny Urząd Statystyczny podaje w II połowie następnego miesiąca, a więc ta za grudzień 2015 roku nie została jeszcze opublikowana). W 2015 rok liczba osób bezrobotnych z gminy Słupno wyniosła 328 osoby, z czego 53,9% stanowiły kobiety.

W rejestrze Powiatowego Urzędu Pracy w Płocku wg. stanu na koniec grudnia 2015 roku dominowali bezrobotni:

- ✓ bezrobotni ogółem 328 osób,
- ✓ długotrwale bezrobotni 171 osób,
- ✓ bezrobotni z prawem do zasiłku 68,
- ✓ bezrobotnie bez prawa do zasiłku 260.

### Ocena wraz z rekomendacjami:

Dokonana ocena zasobów pomocy społecznej pod kątem istniejących potrzeb i problemów społecznych wskazuje, że działalność GOPS dostosowana jest do potrzeb mieszkańców oraz odpowiada na potrzeby zmieniającej się sytuacji demograficznej. Rok 2016 jest istotny pod względem reorganizacji struktury zatrudnienia GOPS pod względem optymalizacji realizowanych zadań ze względu na wdrożenie ustawy o pomocy państwa w wychowaniu dzieci oraz dalsze działania mające na celu optymalizację Gminnego Żłobka w Słupnie. Szczegółowe rekomendacje odnoszą się do każdego z punktów w prezentowanej poniżej analizie.

## II Infrastruktura pomocy społecznej

Stan na 31.12.2015 rok

### 1. Budynek przy ul. Warszawskiej 26a w Słupnie, siedziba GOPS

Budynek użyteczności publicznej, którego właścicielem jest Gmina Słupno. Budynek ogrodzony, chodniki i drogi wewnętrzne z kostki betonowej i żwiru. Brama wjazdowa i furtka. Na terenie działki znajdują się wiaty garażowe. Budynek kondygnacyjny, wyposażony w instalację elektryczną, klimatyzacji, centralnego ogrzewania, telefoniczną, alarmową oraz wewnętrzną sieć komputerową z dostępem do Internetu, częściowo przystosowany do potrzeb osób niepełnosprawnych dzięki zamontowaniu wjazdu dla osób niepełnosprawnych. Powierzchnia zabudowy – 588,06 m<sup>2</sup>, powierzchnia użytkowania – 815,64 m<sup>2</sup>, kubatura – 4,320 m<sup>3</sup>.

W budynku znajdują się następujące pomieszczenia:

- ✓ piwnica, pomieszczenia magazynowe,
- ✓ parter, pomieszczenia biurowe, WC, siedziba Środowiskowego Domu Samopomocy w Słupnie
- ✓ I piętro, pomieszczenia biurowe, serwerownia, WC, biuro obsługi klienta, archiwum zakładowe (w pełni nie przystosowane do przechowywania dokumentów).

#### Ocena i rekomendacje:

Budynek nie jest przystosowany do potrzeb osób niepełnosprawnych, jednakże koszt likwidacji barier architektonicznych byłby zbyt wysoki biorąc pod uwagę możliwości rozbudowy, przebudowy, bądź dobudowy poszczególnych elementów budynku.

Budynek odpowiada powierzchniowo na zapotrzebowanie GOPS, w tym również Środowiskowego Domu Samopomocy. W 2015 roku z dotacji uzyskanej od wojewody przeprowadzono remont łazienek w Środowiskowym Domu Samopomocy. W roku 2016 również złożono zapotrzebowanie na remont i przystosowanie pomieszczeń, w zakresie doposażenia pracowni w regały, a także klimatyzację. Przeprowadzenie inwestycji będzie zależne od uzyskania środków od wojewody.

Budynek wymaga remontu w zakresie wymiany nawierzchni w poszczególnych pokojach (likwidacja progów i barier), odświeżenia oraz remontu instalacji elektrycznej, co będzie sukcesywnie realizowane.

### 2. Gminny Żłobek w Słupnie

Gminny Żłobek w Słupnie mieści się w budynku Samorządowego Przedszkola „Niezapominajka” w Słupnie przy ul. Kościelnej 13 na podstawie umowy użyczenia z dnia 01.09.2015 r. Budynek wyposażony w instalację elektryczną, klimatyzacji, centralnego ogrzewania, telefoniczną, alarmową oraz wewnętrzną sieć komputerową z dostępem do Internetu. W budynku znajdują się pomieszczenia wydzielone na potrzeby Żłobka:

- ✓ pomieszczenie sanitarne na wózkownię i przewijak na wyższej kondygnacji o powierzchni 7,17 m<sup>2</sup>,
- ✓ wydzielona z części szatni dla przedszkola dla żłobka o powierzchni 14,86 m<sup>2</sup>,
- ✓ sala dydaktyczna (sala zabaw o powierzchni 56,89 m<sup>2</sup>),
- ✓ pomieszczenie sanitarne,

- ✓ sypialnia o powierzchni 31,96 m<sup>2</sup>,
- ✓ łazienka o powierzchni użytkowej 15,84 m<sup>2</sup>,
- ✓ pomieszczenie gospodarcze o powierzchni użytkowej 2,90 m<sup>2</sup>,
- ✓ magazyn o powierzchni użytkowej 2,93 m<sup>2</sup>,
- ✓ magazyn leżaków o powierzchni użytkowej 7,63 m<sup>2</sup>,
- ✓ pomieszczenie dla Kierownika Żłobka.

#### **Ocena i rekomendacje:**

Powierzchnia Gminnego Żłobka w Słupnie nie odpowiada na realne zapotrzebowanie na miejsca w żłobku, stąd rekomenduję analizę pod kątem możliwości budowy, przebudowy bądź przeznaczenia innego budynku na działalność Gminnego Żłobka w Słupnie. Realizacja zadania w postaci przeniesienia Żłobka pozwoliłaby na przyjęcie większej liczby dzieci z listy rezerwowej. Obecnie działa tylko jedna grupa w której przebywają dzieci od roku do 3 lat.

#### **3.Klub Wolontariatu**

Klub Wolontariatu mieści się w budynku Urzędu Gminy w Słupnie na podstawie umowy użyczenia z dnia 01.10.2015 r. Powierzchnia użytkowa klubu wolontariatu – 75 m<sup>2</sup>. Gminny Ośrodek Pomocy Społecznej w Słupnie jest organizatorem wolontariatu na terenie Gminy Słupno od 2004 r., który z powodzeniem realizuje program wolontarystyczny. Wolontariusze skupieni w Gminnym Ośrodku Pomocy Społecznej w Słupnie to w zdecydowanej większości ludzie młodzi: gimnazjaliści, licealiści. W działalność Klubu Wolontariatu zaangażowanych było w 2015 roku - 40 wolontariuszy. Planowane jest zwiększenie liczby wolontariuszy w celu zwiększenia ilości działań na rzecz środowiska lokalnego.

#### **Ocena i rekomendacje:**

Budynek spełnia oczekiwania w zakresie miejsca i lokalizacji. W latach następnych planowane jest jego doposażenie do potrzeb wolontariuszy oraz realizacja działań animacyjnych na rzecz społeczności lokalnej.

### III Kadra realizująca zadania z zakresu pomocy społecznej

Kadra Gminnego Ośrodka Pomocy Społecznej w Słupnie

Tabela 1. Zatrudnienie – rok 2015

Wyszczególnienie	Rok 2015	Wykształcenie
Dyrektor	2	wyższe
Kierownicy	7	wyższe
Główny księgowy	2	średnie
Asystent rodziny	1	wyższe
Aspirant pracy socjalnej	1	wyższe
Psycholog	2	wyższe
Kierowca-konserwator	1	średnie
Specjalista ds.organizacji	1	wyższe
Specjalista pracy socjalnej	3	wyższe
Specjalista reintegracji zawodowej	1	wyższe
Referent ds.administracyjnych	1	wyższe
Pracownik socjalny	5	wyższe
Starszy referent	1	wyższe
Pomoc administracyjna	5	wyższe
Referent	2	wyższe
Sprzątaczką	2	podstawowe, średnie
Specjalista ds. księgowości	1	wyższe
Inspektor	1	wyższe
Pracownik gospodarczy	1	średnie
Specjalista pracy z rodziną	1	wyższe



<u>Środowiskowy Dom Samopomocy:</u>		
Kierownik	1	wyższe
Psycholog	1	wyższe
Starszy instruktor terapii zajęciowej	1	średnie
Instruktor terapii zajęciowej	2	wyższe
Aspirant pracy socjalnej	1	wyższe
<u>Gminny Żłobek:</u>		
Kierownik	1	wyższe
Opiekun	3	wyższe
Pomoc opiekuna	2	średnie

**Tabela 2. Zatrudnienie – stan na dzień 30.04.2016**

Wyszczególnienie	Rok 2015	Wykształcenie
Dyrektor	1	wyższe
Kierownicy	5	wyższe
Główny księgowy	1	średnie
Asystent rodziny	1	wyższe
Aspirant pracy socjalnej	1	wyższe
Psycholog	2	wyższe
Kierowca-konserwator	1	średnie
Specjalista ds. organizacji	1	wyższe
Specjalista pracy socjalnej	2	wyższe
Specjalista reintegracji zawodowej	1	wyższe
Referent ds. administracyjnych	1	wyższe

Pracownik socjalny	3	wyższe
Starszy referent	1	wyższe
Pomoc administracyjna	2	wyższe
Sprzątaczką	2	podstawowe, średnie
Specjalista ds. księgowości	1	wyższe
Referent	1	wyższe
<u>Środowiskowy Dom Samopomocy:</u>		
Kierownik	1	wyższe
Psycholog	1	wyższe
Starszy instruktor terapii zajęciowej	1	średnie
Instruktor terapii zajęciowej	3	wyższe
<u>Gminny Żłobek:</u>		
Kierownik	1	wyższe
Opiekun	3	wyższe
Pomoc opiekuna	2	średnie

### Ocena i rekomendacje:

W ciągu ostatnich dwóch lat zmianie uległa struktura zatrudnienia w Gminnym Ośrodku Pomocy Społecznej w Słupnie. Związane jest to m.in. z powstaniem nowej placówki, jaką jest Gminny Żłobek w Słupnie, a także wdrożeniem ustawy o pomocy państwa w wychowaniu dzieci. Realizacja zadań odbywa się przez pracowników posiadających odpowiednie kwalifikacje, jednak ze względu na zmieniające się przepisy prawne oraz duże ryzyko wypalenia zawodowego wśród osób pracujących z osobami zagrożonymi wykluczeniem społecznym rekomenduję wzrost nakładów na szkolenia dla pracowników, w szczególności zatrudnionych przy obsłudze klienta. Przeprowadzenie szkoleń będzie możliwe dzięki pozyskaniu środków zewnętrznych z Krajowego Funduszu Szkoleniowego dla pracowników merytorycznych – pracownicy socjalnie, pracownicy ds. świadczeń, księgowość, kadry. Nie przewiduje się wzrostu zatrudnienia w roku 2016.

V. Nakłady finansowe na zadania pomocy społecznej realizowane przez Gminny Ośrodek Pomocy Społecznej w Słupnie

Tabela 2. Realizacja wydatków na 2015 rok

Dział	Rozdział	Nazwa rozdziału	Opis szczegółowy	Kwota
851	85153	Przeciwdziałanie narkomanii	Program na rzecz przeciwdziałania narkomanii	14.115,56
851	85201	Placówki opiekuńczo - wychowawcze	Placówki opiekuńczo - wychowawcze	41.027,76
851	85202	Domy pomocy społecznej	Koszt pobytu mieszkańców Gminy Słupno w dps na terenie innych powiatów	109.647,34
852	85203	Ośrodki wsparcia	Utrzymanie środowiskowych domów samopomocy	467.100,00
852	85204	Rodziny zastępcze	Pomoc dzieciom umieszczonym w rodzinach zastępczych	20.222,38
852	85206	Asystent rodziny	Wspieranie rodziny	121.877,73
852	85212	Świadczenia rodzinne, fundusz alimentacyjny oraz składki na ubezpieczenia emerytalne i rentowe	Świadczenia rodzinne i fundusz alimentacyjny	1.643.654,03
852	85213	Składki na ubezpieczenia zdrowotne	Składki od świadczeń pielęgnacyjnych	18.664,88
852	85214	Zasiłki i pomoc w naturze	Świadczenia z pomocy społecznej	76.042,21
852	85215	Dodatki mieszkaniowe i dodatek energetyczny	Dodatki mieszkaniowe i dodatek energetyczny	15.145,23
852	85216	Zasiłki stałe	Zasiłki stałe	85.877,77
852	85219	Ośrodki Pomocy Społecznej	Ośrodki Pomocy Społecznej	1.907.803,56
852	85228	Usługi opiekuńcze i specjalistyczne usługi opiekuńcze	Usługi specjalistyczne	223.888,79
852	85295	Pozostała działalność	Prace społecznie-użyteczne	104.903,70
852	85305	Pozostałe zadania w zakresie polityki społecznej	Pozostałe zadanie w zakresie polityki społecznej - żłobek	139.166,34
852	85415	Edukacyjna opieka wychowawcza	Pomoc materialna dla uczniów	60.220,07
<b>OGÓLEM</b>				<b>5.049.357,35</b>

Tabela 3. Plan na 2016 rok

Dział	Rozdział	Nazwa rozdziału	Opis szczegółowy	Kwota
851	85149	Zakup usług zdrowotnych	Programy polityki zdrowotnej	54.000
851	85153	Przeciwdziałanie narkomanii	Program na rzecz przeciwdziałania narkomanii	56.000
851	85201	Placówki opiekuńczo - wychowawcze	Placówki opiekuńczo - wychowawcze	74.300
851	85202	Domy pomocy społecznej	Koszt pobytu mieszkańców Gminy Słupno w dps na terenie innych powiatów	210.000
852	85203	Ośrodki wsparcia	Utrzymanie środowiskowych domów samopomocy	477.000
852	85204	Rodziny zastępcze	Pomoc dzieciom umieszczonym w rodzinach zastępczych	24.600
852	85206	Asystent rodziny	Wspieranie rodziny	108.500
852	85212	Świadczenia rodzinne, fundusz alimentacyjny oraz składki na ubezpieczenia emerytalne i rentowe	Świadczenia rodzinne i fundusz alimentacyjny	1.613.000
852	85213	Składki na ubezpieczenia zdrowotne	Składki od świadczeń pielęgnacyjnych	15.200
852	85214	Zasiłki i pomoc w naturze	Świadczenia z pomocy społecznej	60.100
852	85215	Dodatki mieszkaniowe i dodatek energetyczny	Dodatki mieszkaniowe i dodatek energetyczny	26.428
852	85216	Zasiłki stałe	Zasiłki stałe	98.000
852	85219	Ośrodki Pomocy Społecznej	Ośrodki Pomocy Społecznej	1.830.110
852	85228	Usługi opiekuńcze i specjalistyczne usługi opiekuńcze	Usługi specjalistyczne	238.000
852	85295	Pozostała działalność	Prace społecznie-użyteczne, 500+, Program „Pomoc państwa w zakresie dożywiania”	2.579.841
852	85305	Pozostałe zadania w zakresie polityki społecznej	Pozostałe zadanie w zakresie polityki społecznej - żłobek	376.000
852	85415	Edukacyjna opieka wychowawcza	Pomoc materialna dla uczniów, 500+	91.600
<b>OGÓLEM</b>				<b>7.933.679</b>

## VI. Realizacja zadań z zakresu pomocy społecznej

Przesłanki przyznania pomocy w 2015 roku

Tabela 4. Liczba rodzin i osób objętych pomocą społeczną w latach 2014 – 2015

Wyszczególnienie	Liczba osób, którym przyznano decyzją świadczenia		Liczba Rodzin		Liczba osób w rodzinach	
	2014	2015	2014	2015	2014	2015
Świadczenie przyznane w ramach zadań własnych (bez względu na ich rodzaj, formę, liczbę oraz źródło finansowania)	258	316	149	152	392	419
Świadczenia przyznane w ramach zadań zleconych (bez względu na ich rodzaj, formę i liczbę)	24	24	24	24	38	80
Pomoc udzielana w postaci pracy socjalnej*, w tym wyłącznie w postaci pracy socjalnej	38	38	38	38	75	68

\*Przyznanie pomocy w formie pracy socjalnej nie wymaga decyzji administracyjnej (art. 106 pkt 2 ustawy o pomocy społecznej z dnia 12 marca 2004 rok)

Tabela 5. Liczba rodzin i osób objętych pomocą społeczną prognoza na lata 2016 - 2017

Wyszczególnienie	Liczba osób, którym przyznano decyzją świadczenia		Liczba Rodzin		Liczba osób w rodzinach	
	2016	2017	2016	2017	2016	2017
Świadczenie przyznane w ramach zadań własnych (bez względu na ich rodzaj, formę, liczbę oraz źródło finansowania)	265	270	155	160	350	380
Świadczenia przyznane w ramach zadań zleconych (bez względu na ich rodzaj, formę i liczbę)	18	18	18	18	32	32

<b>Pomoc udzielana w postaci pracy socjalnej*, w tym wyłącznie w postaci pracy socjalnej</b>	55	65	49	53	70	95
--	----	----	----	----	----	----

Tabela 6. Powody przyznania pomocy w latach 2014 – 2015

Powód trudnej sytuacji życiowej	Liczba rodzin		Liczba osób w rodzinach	
	2014	2015	2014	2015
<b>Ubóstwo</b>	65	59	148	133
<b>Bezdomność</b>	2	1	2	1
<b>Potrzeba ochrony macierzyństwa</b>	19	26	99	125
<b>Bezrobocie</b>	70	64	216	227
<b>Niepelnosprawność</b>	51	58	122	162
<b>Długotrwała lub ciężka choroba</b>	77	88	178	229
<b>Bezradność w sprawach opiekuńczo-wychowawczych i prowadzenia gospodarstwa domowego, w tym:</b>	32	40	121	152
a) Rodziny niepełne	22	27	62	78
b) Rodziny wielodzietne	14	19	78	107
<b>Przemoc w rodzinie</b>	2	1	9	5
<b>Alkoholizm</b>	15	8	36	18
<b>Narkomania</b>	0	0	0	0
<b>Trudności w przystosowaniu po zwolnieniu z zakładu karnego</b>	4	1	5	1
<b>Sytuacja kryzysowa</b>	0	0	0	0

Tabela 7. Powody przyznania pomocy prognoza na lata 2016 – 2017

Powód trudnej sytuacji życiowej	Liczba rodzin		Liczba osób w rodzinach	
	2016	2017	2016	2017
Ubóstwo	70	75	155	167
Bezdomność	2	1	2	1
Potrzeba ochrony macierzyństwa	25	30	110	125
Bezrobocie	70	64	216	227
Niepelnosprawność	50	58	120	153
Długotrwała lub ciężka choroba	80	95	187	233
Bezradność w sprawach opiekuńczo-wychowawczych i prowadzenia gospodarstwa domowego, w tym:	33	40	125	153
c) Rodziny niepełne	22	27	67	78
d) Rodziny wielodzietne	11	19	78	108
Przemoc w rodzinie	2	1	2	2
Alkoholizm	15	8	15	18
Narkomania	0	0	0	0
Trudności w przystosowaniu po zwolnieniu z zakładu karnego	2	2	2	2
Sytuacja kryzysowa	0	0	0	0

### Ocena i rekomendacje:

Realizacją świadczeń z pomocy społecznej zajmuje się Dział Pracy z Jednostką i Rodziną. Dział Pracy z Jednostką i Rodziną bezpośrednio kontaktował się z klientami i aktywnie uczestniczył w planowaniu i udzielaniu pomocy. Pracownicy działu byli pomocni w realnej ocenie sytuacji danej osoby. Doradzali, jakie działania należy podjąć w celu poprawy sytuacji klientów. Praca z konkretną osobą, która znalazła się w trudnej sytuacji życiowej, rozpoczynała się od wnikliwej diagnozy jej położenia. Następnie planowane były działania zmierzające do poprawy sytuacji, po czym przystępowano do realizacji. Dział Pracy z Jednostką i Rodziną obsługiwał miesięcznie średnio 46 rodzin miesięcznie. W ramach zadań własnych pomoc uzyskało 419 osób i wypłacono 376425zł, w ramach zadań zleconych pomoc uzyskały 24 osoby przy czym koszt świadczeń wyniósł 136700 zł.

Na terenie Gminy Słupno dominującym problemem są bezrobocie, ubóstwo, niepełnosprawność i długotrwała i ciężka choroba.

Struktura ubóstwa pozostaje niezmienna a ubóstwo bardzo często związane jest z niepełnosprawnością, długotrwałą chorobą bądź alkoholizmem.

### 6.Realizacja świadczeń rodzinnych

Tabela 8. Wydatki na świadczenia rodzinne

Lp.	Wyszczególnienie	Wydatkowana kwota w zł	Liczba przyznanych świadczeń
1.	<b>Zasiłki rodzinne z dodatkami w tym:</b>	599.231	1879
1.1.	Zasiłki rodzinne	346.423	3423
1.2.	Dodatki do zasiłków rodzinnych w tym z tytułu:		
	Urodzenia dziecka	17.000	17
	Opieki nad dzieckiem w czasie korzystania z urlopu wychowawczego	15.600	40
	Samotnego wychowywania dziecka i utraty prawa do zasiłku dla bezrobotnych na skutek upływu ustawowego okresu jego pobierania	0	0



	Samotnego wychowywania dziecka	25.152	138
	Kształcenia i rehabilitacji dziecka niepełnosprawnego w tym z tytułu:	23.220	294
	a) kształcenia i rehabilitacji dziecka niepełnosprawnego do 5-go roku życia	4.480	70
	b) kształcenia i rehabilitacji dziecka niepełnosprawnego powyżej 5-go roku życia	18.740	224
	Rozpoczęcia roku szkolnego	20.500	205
	Podjęcia przez dziecko nauki w szkole poza miejscem zamieszkania w tym z tytułu:	30.551	572
	a) na pokrycie wydatków związanych z zamieszkaniem w miejscowości, w której znajduje się szkoła	29.621	562
	b) na pokrycie wydatków związanych z dojazdem do miejscowości, w której znajduje się szkoła	930	10
	Wychowywania dziecka w rodzinie wielodzietnej	53.270	652
<b>2.</b>	<b>Świadczenia opiekuńcze</b> <b>w tym:</b>	599.231	1879
	Zasiłki pielęgnacyjne	239.751	1567
	Świadczenia pielęgnacyjne	352.720	299
	Dodatek do świadczenia pielęgnacyjnego	0	0
	Specjalny zasiłek opiekuńczy	6.760	13
<b>3.</b>	<b>Jednorazowa zapomoga z tytułu urodzenia dziecka</b>	43.000	43
	<b>RAZEM:</b>	<b>2.426.180</b>	<b>11887</b>

## **Ocena i rekomendacje:**

Realizacją świadczeń rodzinnych zajmuje się Dział Świadczeń. Powyższa tabela przedstawia szczegółową analizę wydatków oraz ilość świadczeń wg poszczególnych ich rodzajów. Dział Świadczeń obsługiwał średnio 601 rodzin miesięcznie w związku z wypłatą świadczeń rodzinnych, w tym około 25 rodzin średnio miesięcznie korzystało z pomocy w postaci świadczenia pielęgnacyjnego. Dodatkowo w 2014 roku ustawą o ustaleniu i wypłacie zasiłków dla opiekunów wprowadzono nowy rodzaj świadczenia tj. zasiłek dla opiekuna. W omawianym okresie wypłacono zasiłki dla opiekuna na łączną kwotę 49920 zł. Ponadto od tych zasiłków odprowadzone zostały składki na ubezpieczenie emerytalno-rentowe z ubezpieczenia społecznego w łącznej wysokości 8586 zł. Pomocą w formie zasiłku dla opiekuna objętych zostało około 8 rodzin, a więc w 2015 roku wypłacono 96 świadczeń. W omawianym okresie 125 osób średnio miesięcznie objętych było pomocą w postaci zasiłku pielęgnacyjnego. Na świadczenia z funduszu alimentacyjnego w 2015 roku wydano łącznie kwotę 272620 zł. W tym samym okresie pomocą o charakterze alimentacyjnym objętych było średnio miesięcznie 46 dzieci. Łącznie wypłacono 726 świadczeń. W Dziale Świadczeń systematycznie prowadzono postępowania wobec dłużników alimentacyjnych. Od marca 2015 roku, w związku z przejęciem do realizacji zadania polegającego na dochodzeniu od dłużników alimentacyjnych należności z tytułu wypłaconych świadczeń alimentacyjnych na rzecz osób uprawnionych, wystawiono 4 tytuły wykonawcze. W efekcie prowadzonego wobec dłużników alimentacyjnych postępowania w 2015 roku odzyskano 52593,82 zł z tytułu wypłaconych świadczeń z funduszu alimentacyjnego, co stanowi 19 % ogólnej kwoty wypłaconych w tym czasie świadczeń z funduszu alimentacyjnego.

W związku z wejściem ustawy o pomocy państwa w wychowywaniu dzieci (500+) przewiduje się wypłacenie w 2016 roku świadczeń w wys. 2 479 841 zł. Wdrożenie i realizacja świadczenia wychowawczego wpłynie również na reorganizację ośrodka – wydatki na świadczenia rodzinne, fundusz alimentacyjny czy też świadczenie wychowawcze przekroczą wydatki dokonywane na podstawie ustawy o pomocy społecznej. Zwiększy się zatem proporcjonalnie nakład wojewody na realizację zadań statutowych GOPS.

## **7. Piecza zastępcza**

### **Wspieranie rodziny i system pieczy zastępczej**

Wspieranie rodziny przeżywającej trudności w wypełnianiu funkcji opiekuńczo-wychowawczych to zespół planowych działań, mających na celu przywrócenie rodzinie zdolności do wypełniania tych funkcji.

Praca z rodziną jest prowadzona w szczególności w formie:

- ✓ konsultacji i poradnictwa specjalistycznego,
  - ✓ terapii i mediacji,
  - ✓ usług dla rodzin z dziećmi, w tym usług opiekuńczych i specjalistycznych,
  - ✓ pomocy prawnej, szczególnie w zakresie prawa rodzinnego,
-

- ✓ organizowanie dla rodzin spotkań, mających na celu wymianę ich doświadczeń oraz zapobieganie izolacji w formie grup wsparcia lub grup samopomocowych.

Wsparcie rodziny może odbywać się poprzez:

- ✓ przydzielenie rodzinie asystenta rodziny,
- ✓ objęcie dziecka opieką i wychowaniem w placówce wsparcia dziennego,
- ✓ objęcie rodziny pomocą rodziny wspierającej.

**Asystent rodziny** to osoba, która wspiera rodzinę w jej codziennym funkcjonowaniu i pełnieniu ról społecznych, aby w przyszłości jej członkowie samodzielnie potrafili pokonywać trudności życiowe, zwłaszcza te dotyczące opieki i wychowania dzieci. Asystent rodziny prowadzi pracę z rodziną w miejscu jej zamieszkania i za jej zgodą. W 2015 roku zadania z asystentury rodziny realizowało w Słupnie 4 asystentów rodziny zatrudnionych na 4 etatach w Gminnym Ośrodku Pomocy Społecznej w Słupnie (2 osoby na umowę o pracę i 2 osoby na umowę zlecenie). W tym okresie asystenci rodziny pracowali z 91 rodzinami. W ramach Programu asystent rodziny i koordynator rodzinnej pieczy zastępczej na 2015 rok, Gmina Słupno uzyskała dotację celową z budżetu Państwa w wysokości 42.594zł, przeznaczoną na dofinansowanie do wynagrodzeń asystentów rodziny. W 2015 roku dokonano aktualizacji zapotrzebowania na tę formę pomocy. Obecnie zatrudnionych jest 2 asystentów rodziny na podstawie umowy o pracę.

**Tabela 9. Instytucje Pomocy Społecznej w Słupnie na 31.12.2015 rok**

Wyszczególnienie	2015 rok
<b>Ośrodek Pomocy Społecznej</b>	
Liczba jednostek organizacyjnych	<b>1</b>
Liczba osób, którym udzielono pomocy – decyzją administracyjną	<b>480</b>
<b>Środowiskowy Dom Samopomocy</b>	
Liczba jednostek organizacyjnych	<b>1</b>
Liczba miejsc	<b>35</b>
Liczba osób korzystających	<b>35</b>
<b>Warsztaty Terapii Zajęciowej</b>	
Liczba jednostek organizacyjnych	<b>1</b>
Liczba osób korzystających	<b>30</b>

## 8. Gminny Żłobek w Słupnie

- liczba miejsc – 18
- liczba złożonych wniosków w 2015 r. - 21
- liczba złożonych wniosków w 2016 r. – 27

### Ocena i rekomendacje:

Przewiduje się dalszy wzrost zapotrzebowania na miejsca w Żłobku, stąd konieczna jest ponowna analiza sytuacji demograficznej Gminy Słupno oraz podjęcie stosownych działań z tym związanych. Gmina Słupno jest gminą, w której zamieszkują osoby młode, które potrzebują infrastruktury związanej z opieką nad dziećmi, taką jak żłobki i przedszkola. Alternatywą dla rozbudowy żłobka jest wsparcie przez gminę instytucji dziennego opiekuna, co jednak związane jest z koniecznością zapewnienia przez opiekunów właściwych warunków lokalowych.

DYREKTOR  
GMINNEGO OŚRODKA POMOCY SPOŁECZNEJ  
W SŁUPNIE  
  
Magdalena Szuchner-Sieminska