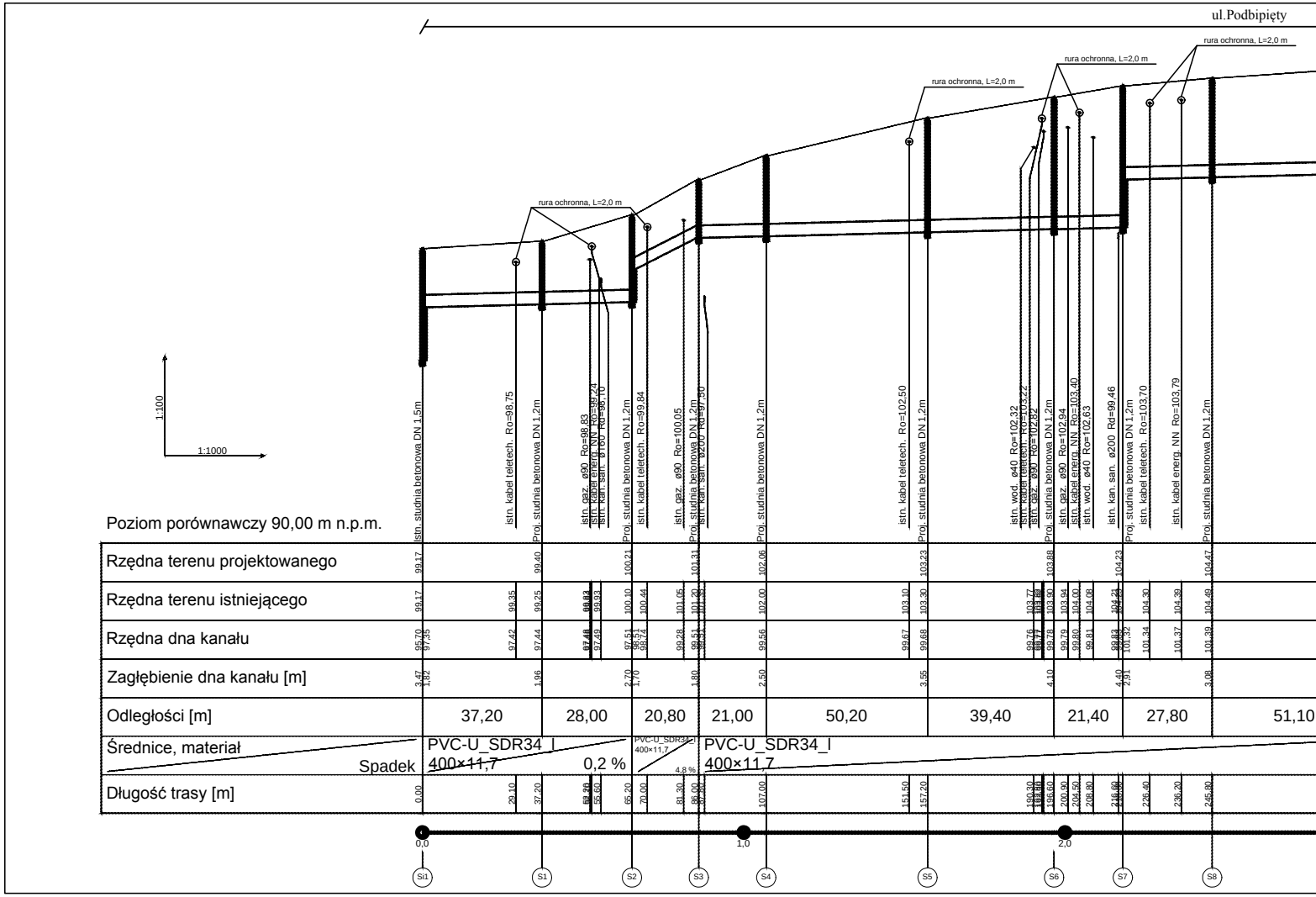
ul.Podbipięty
rura ochronna, L=2,0 m
rura ochronna, L=2,0 m
rura ochronna, L=2,0 m
rura ochronna, L=2,0 m
1:100
1:1000
Poziom porównawczy 90,00 m n.p.m.
Istn. studnia betonowa DN 1,5m
istn. kabel teletech. Ro=98,75
Proj. studnia betonowa DN 1,2m
istn. gaz. ø90 Ro=98,83
istn. kabel energ. NN Ro=99,24
istn. kan. san. ø160 Rd=98,10
Proj. studnia betonowa DN 1,2m
istn. kabel teletech. Ro=99,84
istn. gaz. ø90 Ro=100,05
Proj. studnia betonowa DN 1,2m
istn. kan. san. ø200 Rd=97,50
Proj. studnia betonowa DN 1,2m
istn. kabel teletech. Ro=102,50
Proj. studnia betonowa DN 1,2m
istn. wod. ø40 Ro=102,32
istn. kabel teletech. Ro=103,22
istn. gaz. ø90 Ro=102,82
Proj. studnia betonowa DN 1,2m
istn. gaz. ø90 Ro=102,94
istn. kabel energ. NN Ro=103,40
istn. wod. ø40 Ro=102,63
istn. kan. san. ø200 Rd=99,46
Proj. studnia betonowa DN 1,2m
istn. kabel teletech. Ro=103,70
istn. kabel energ. NN Ro=103,79
Proj. studnia betonowa DN 1,2m
Rzędna terenu projektowanego
99,17
99,40
100,21
101,31
102,06
103,23
103,88
104,23
104,47
Rzędna terenu istniejącego
99,17
99,35
99,25
99,93
100,10
100,44
101,05
101,20
102,00
103,10
103,30
103,77
103,90
103,94
104,00
104,08
104,21
104,30
104,39
104,49
Rzędna dna kanału
95,70
97,35
97,42
97,44
97,49
97,51
98,51
98,74
99,28
99,51
99,56
99,67
99,68
99,76
99,78
99,79
99,80
99,81
99,83
101,32
101,34
101,37
101,39
Zagłębienie dna kanału [m]
3,47
1,82
1,96
2,70
1,70
1,80
2,50
3,55
4,10
4,40
2,91
3,08
Odległości [m]
37,20
28,00
20,80
21,00
50,20
39,40
21,40
27,80
51,10
Średnice, materiał
Spadek
PVC-U_SDR34_I
400×11,7
0,2 %
PVC-U_SDR34_I
400×11,7
4,8 %
PVC-U_SDR34_I
400×11,7
Długość trasy [m]
0,00
29,10
37,20
55,60
65,20
70,00
81,30
86,00
107,00
151,50
157,20
190,30
196,60
200,90
204,50
208,80
216,60
226,40
236,20
245,80
0,0
1,0
2,0
Si1
S1
S2
S3
S4
S5
S6
S7
S8

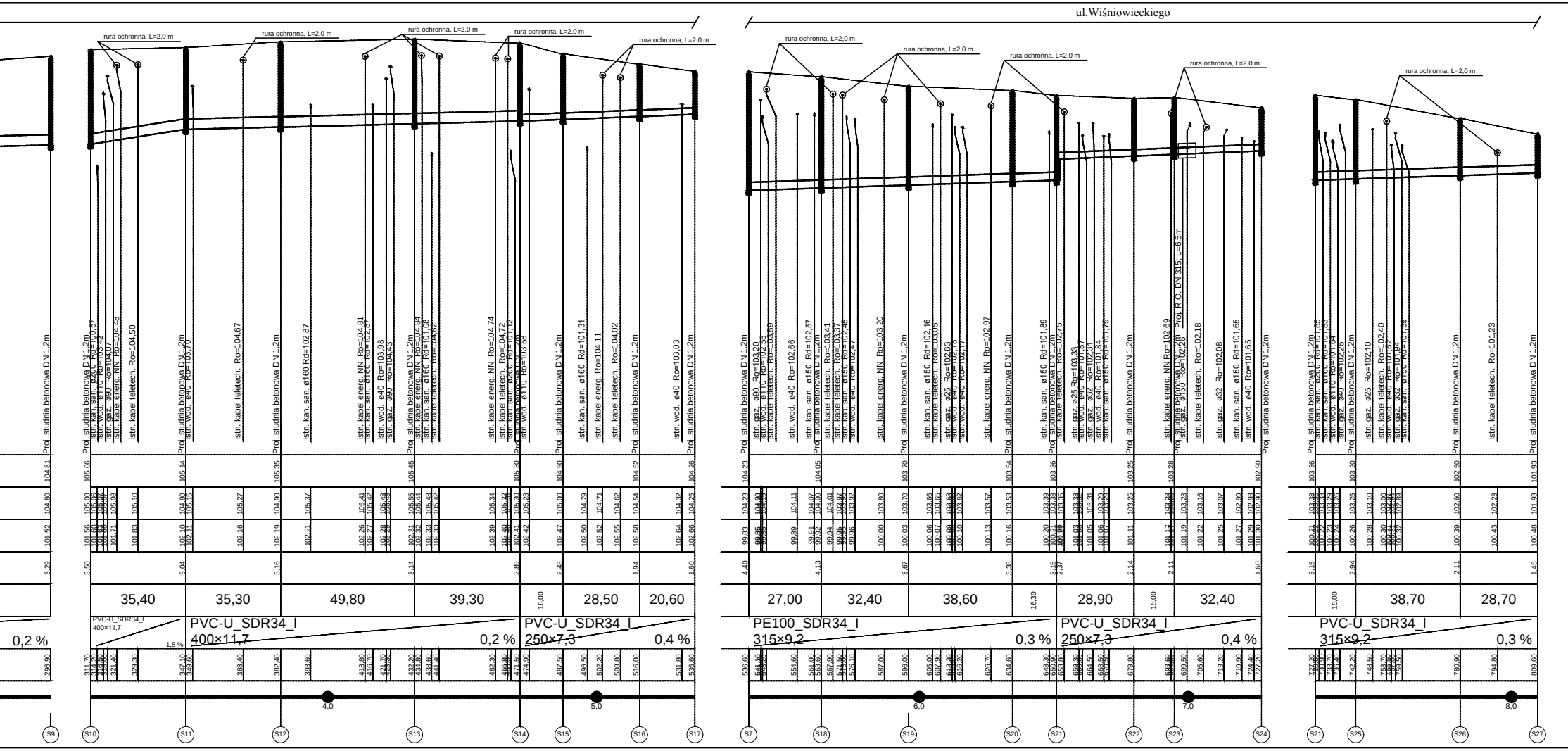
ul.Wiśniowieckiego
rura ochronna, L=2,0 m
Proj. studnia betonowa DN 1,2m
istn. kabel teletech. Ro=104,50
istn. kabel teletech. Ro=104,67
istn. kan. san. ø160 Rd=102,87
istn. kabel energ. NN Ro=104,81
istn. kabel energ. NN Ro=104,74
istn. kan. san. ø160 Rd=101,31
istn. kabel energ. Ro=104,11
istn. kabel teletech. Ro=104,02
istn. wod. ø40 Ro=103,03
istn. wod. ø40 Ro=102,66
istn. kan. san. ø150 Rd=102,57
istn. kabel energ. NN Ro=103,20
istn. kan. san. ø150 Rd=102,16
istn. kabel energ. NN Ro=102,97
istn. kan. san. ø150 Rd=101,89
istn. kabel energ. NN Ro=102,69
Proj. R.O. DN 315, L=6,5m
istn. kabel teletech. Ro=102,18
istn. gaz. ø32 Ro=102,08
istn. kan. san. ø150 Rd=101,65
istn. wod. ø40 Ro=101,65
istn. gaz. ø25 Ro=102,10
istn. kabel teletech. Ro=102,40
istn. kabel teletech. Ro=101,23
35,40
35,30
49,80
39,30
16,00
28,50
20,60
27,00
32,40
38,60
16,30
28,90
15,00
32,40
15,00
38,70
28,70
PVC-U_SDR34_I 400×11,7
1,5 %
0,2 %
PVC-U_SDR34_I 400×11,7
0,2 %
PVC-U_SDR34_I 250×7,3
0,4 %
PE100_SDR34_I 315×9,2
0,3 %
PVC-U_SDR34_I 250×7,3
0,4 %
PVC-U_SDR34_I 315×9,2
0,3 %
4,0
5,0
6,0
7,0
8,0
S9
S10
S11
S12
S13
S14
S15
S16
S17
S7
S18
S19
S20
S21
S22
S23
S24
S21
S25
S26
S27

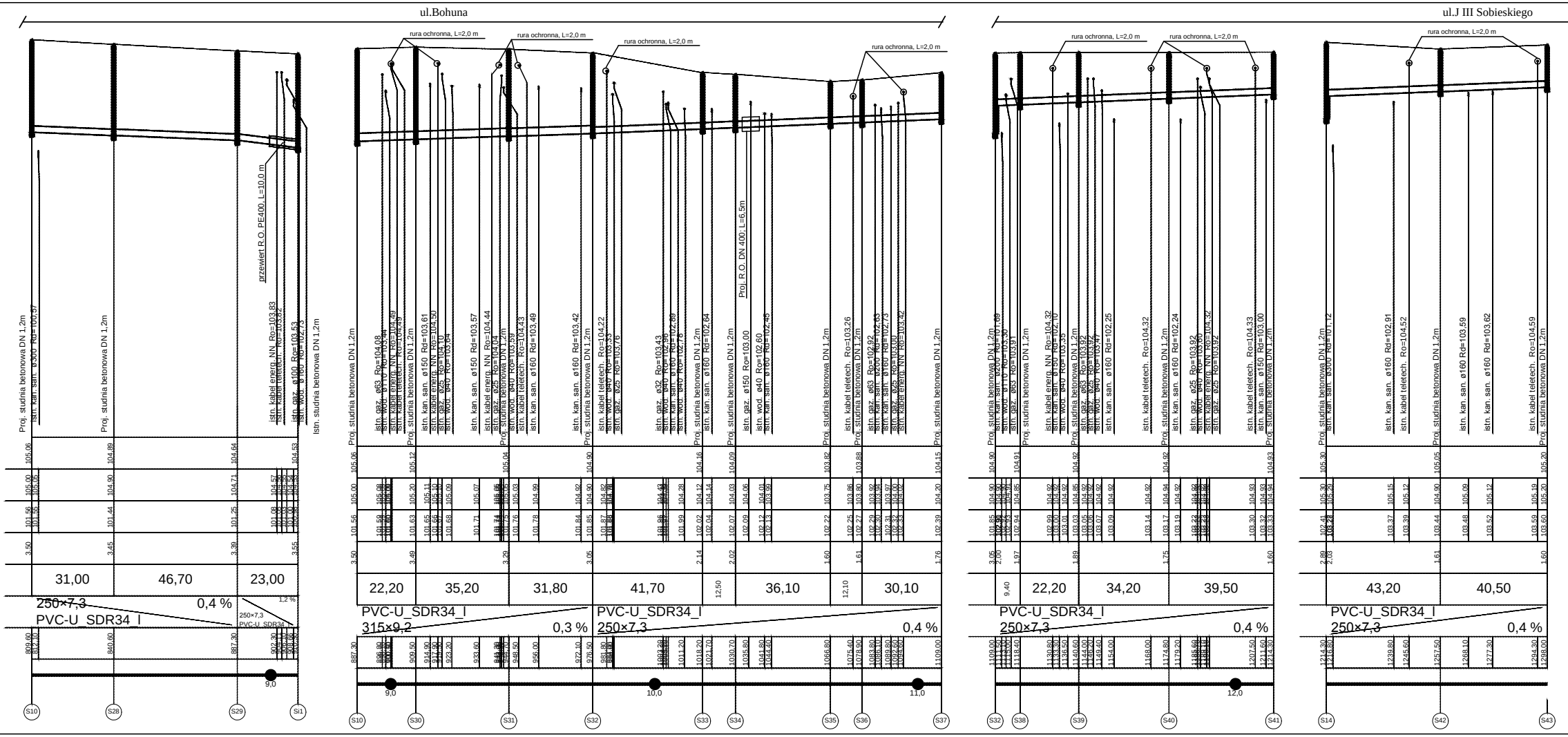
ul.Bohuna
ul.J III Sobieskiego
rura ochronna, L=2,0 m
przewiert R.O. PE400, L=10,0 m
Proj. R.O. DN 400; L=6,5m
Proj. studnia betonowa DN 1,2m
Istn. studnia betonowa DN 1,2m
31,00
46,70
23,00
22,20
35,20
31,80
41,70
12,50
36,10
12,10
30,10
9,40
22,20
34,20
39,50
43,20
40,50
250×7,3
PVC-U_SDR34_I
0,4 %
1,2 %
315×9,2
0,3 %
9,0
10,0
11,0
12,0
S10
S28
S29
Si1
S10
S30
S31
S32
S33
S34
S35
S36
S37
S32
S38
S39
S40
S41
S14
S42
S43

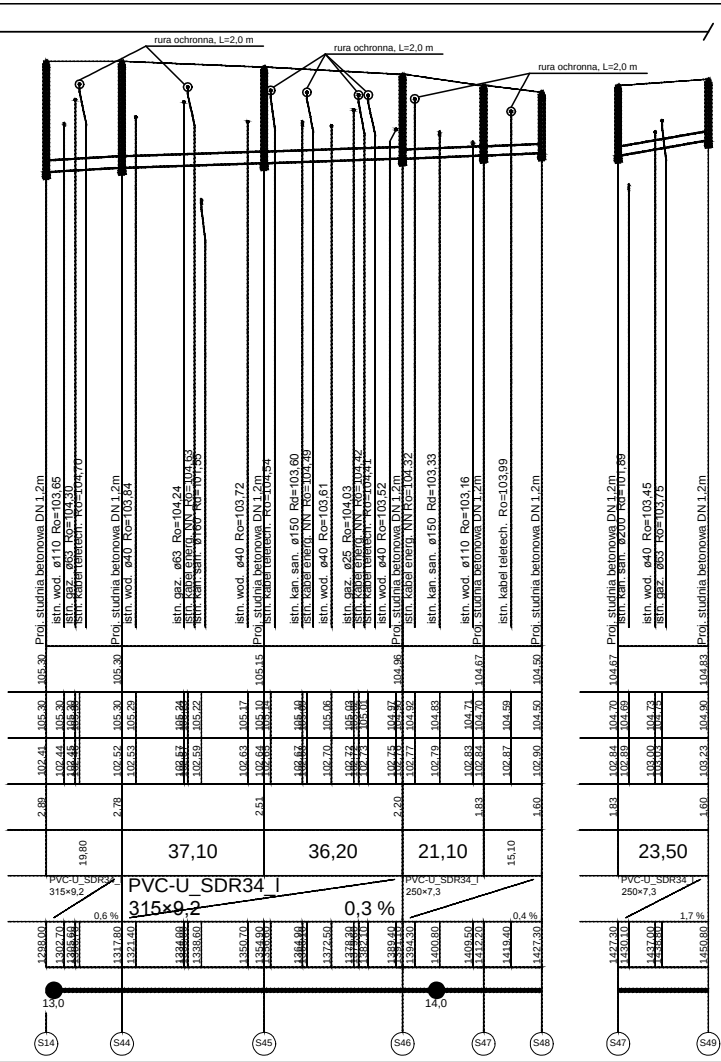
rura ochronna, L=2,0 m
rura ochronna, L=2,0 m
rura ochronna, L=2,0 m
Proj. studnia betonowa DN 1,2m
istn. wod. ø110 Ro=103,65
istn. gaz. ø63 Ro=104,30
istn. kabel teletech. Ro=104,70
Proj. studnia betonowa DN 1,2m
istn. wod. ø40 Ro=103,84
istn. gaz. ø63 Ro=104,24
istn. kabel energ. NN Ro=104,63
istn. kan. san. ø160 Rd=101,35
istn. wod. ø40 Ro=103,72
Proj. studnia betonowa DN 1,2m
istn. kabel teletech. Ro=104,54
istn. kan. san. ø150 Rd=103,60
istn. kabel energ. NN Ro=104,49
istn. wod. ø40 Ro=103,61
istn. gaz. ø25 Ro=104,03
istn. kabel energ. NN Ro=104,42
istn. kabel teletech. Ro=104,41
istn. wod. ø40 Ro=103,52
Proj. studnia betonowa DN 1,2m
istn. kabel energ. NN Ro=104,32
istn. kan. san. ø150 Rd=103,33
istn. wod. ø110 Ro=103,16
Proj. studnia betonowa DN 1,2m
istn. kabel teletech. Ro=103,99
Proj. studnia betonowa DN 1,2m
Proj. studnia betonowa DN 1,2m
istn. kan. san. ø200 Rd=101,89
istn. wod. ø40 Ro=103,45
istn. gaz. ø63 Ro=103,75
Proj. studnia betonowa DN 1,2m
105,30
105,30
105,15
104,96
104,67
104,50
104,67
104,83
105,30
105,30
105,30
105,29
105,24
105,22
105,17
105,10
105,06
105,03
105,01
104,97
104,92
104,83
104,71
104,70
104,59
104,50
104,70
104,69
104,73
104,75
104,90
102,41
102,44
102,52
102,53
102,57
102,59
102,63
102,64
102,70
102,72
102,75
102,77
102,79
102,83
102,84
102,87
102,90
102,84
102,89
103,00
103,23
2,89
2,78
2,51
2,20
1,83
1,60
1,83
1,60
19,80
37,10
36,20
21,10
15,10
23,50
PVC-U_SDR34_I
315×9,2
PVC-U_SDR34_I
315×9,2
PVC-U_SDR34_I
250×7,3
PVC-U_SDR34_I
250×7,3
0,6 %
0,3 %
0,4 %
1,7 %
1298,00
1302,70
1317,80
1321,40
1334,00
1338,60
1350,70
1354,90
1364,90
1372,50
1378,30
1382,10
1389,40
1394,30
1400,80
1409,50
1412,20
1419,40
1427,30
1427,30
1430,10
1437,00
1450,80
13,0
14,0
S14
S44
S45
S46
S47
S48
S47
S49

Usługi Projektowe SC F. Rytwiński, L. Rytwińska-Nowak

OBIEKT	**Przebudowa ul. Jana III Sobieskiego, Wiśniowieckiego, Heleny, Podbipięty i Bohuna w miejsc. Nowe Gulczewo**				
ZAMAWIAJĄCY	**Wójt Gminy Słupno**				BRANŻA sanit.
NAZWA RYSUNKU	Profil podłużny				SKALA 1:1000/100
	NAZWISKO	NR UPR.	SPECJALNOŚĆ	PODPIS	DATA 2017
OPRACOWAŁ	Tomasz Dudkiewicz		drogi		
PROJEKTOWAŁ	Franciszek Rytwiński	148/88	drogi		NR RYS. 6.1
OPRACOWAŁ	Mateusz Kania		sanitarna		
PROJEKTOWAŁ	Paweł Bobrowski	MAZ/0201/ POOS/07	sanitarna		
PROJEKTOWAŁ	Paweł Rędziński	MAZ/0428/ POOS/09	sanitarna		