

WYBORY UZUPEŁNIAJĄCE DO RADY GMINY W GMINIE DO 20 TYS. MIESZKAŃCÓW

PROTOKÓŁ Z WYBORÓW

do Rady Gminy Słupno sporządzony dnia 24 listopada 2019 r. przez Gminną Komisję Wyborczą w Słupnie.

I. Wybory uzupełniające do Rady Gminy Słupno zarządzono w jednym okręgu wyborczym, w którym wybierano 1 radnego.

II. Komisja stwierdziła, co następuje:

A. Wyborów nie przeprowadzono w okręgu(ach) wyborczym(ych), tj. okręgu nr, nr, nr, nr z powodu braku zarejestrowanej(ych) listy(list) kandydatów na radnego, w związku z czym mandat(y/ów) pozostał(y/o) nieobsadzony(e/eh).

B. Głosowania nie przeprowadzono w okręgach wyborczych, tj. okręgu nr, nr, nr, nr, nr, w których zarejestrowano tylko jednego kandydata na radnego.

III. Komisja potwierdza, iż otrzymała 1 protokół głosowania od 1 obwodowej komisji wyborczej. Na podstawie tego protokołu Komisja ustaliła następujące dane zbiorcze z głosowania:

1	Liczba wyborców uprawnionych do głosowania (<i>umieszczonych w spisie, z uwzględnieniem dodatkowych formularzy</i>) w chwili zakończenia głosowania	*	*	4	2	9
1a	w tym umieszczonych w części A spisu wyborców (<i>obywatele polscy</i>)	*	*	4	2	8
1b	w tym umieszczonych w części B spisu wyborców (<i>obywatele UE niebędący obywatelami polskimi</i>)	*	*	*	*	1
2	Liczba wyborców, którym wydano karty do głosowania (<i>liczba podpisów w spisie oraz adnotacje o wydaniu karty bez potwierdzenia podpisem w spisie</i>)	*	*	*	9	9
2a	w tym w części A spisu wyborców (<i>obywatele polscy</i>)	*	*	*	9	8
2b	w tym w części B spisu wyborców (<i>obywatele UE niebędący obywatelami polskimi</i>)	*	*	*	*	1
3	Liczba wyborców głosujących przez pełnomocnika (<i>liczba kart do głosowania wydanych na podstawie aktów pełnomocnictwa otrzymanych przez obwodowe komisje wyborcze</i>)	*	*	*	*	0
4	Liczba wyborców, którym wysłano pakiety wyborcze	*	*	*	*	0
5	Liczba otrzymanych kopert zwrotnych w głosowaniu korespondencyjnym	*	*	*	*	0
5a	Liczba kopert zwrotnych w głosowaniu korespondencyjnym, w których nie było oświadczenia o osobistym i tajnym oddaniu głosu	*	*	*	*	0
5b	Liczba kopert zwrotnych w głosowaniu korespondencyjnym, w których oświadczenie nie było podpisane przez wyborcę	*	*	*	*	0
5c	Liczba kopert zwrotnych w głosowaniu korespondencyjnym, w których nie było koperty na karty do głosowania	*	*	*	*	0
5d	Liczba kopert zwrotnych w głosowaniu korespondencyjnym, w których znajdowała się niezaklejona koperta na karty do głosowania	*	*	*	*	0
5e	Liczba kopert na karty do głosowania w głosowaniu korespondencyjnym wrzuconych do urny	*	*	*	*	0
6	Liczba kart wyjętych z urny	*	*	*	9	9
6a	w tym liczba kart wyjętych z kopert na karty do głosowania w głosowaniu korespondencyjnym	*	*	*	*	0
7	Liczba kart nieważnych (<i>innych niż urzędowo ustalone lub nieopatrzonych pieczęcią obwodowej komisji wyborczej</i>)	*	*	*	*	0



7eff7306-d305-48bc-b273-4fe54dbcc682

[Handwritten signatures and initials]

8	Liczba kart ważnych	*	*	*	9	9
9	Liczba głosów nieważnych (z kart ważnych)	*	*	*	*	1
9a	w tym z powodu postawienia znaku „X” obok nazwiska dwóch lub większej liczby kandydatów z różnych list	*	*	*	*	1
9b	w tym z powodu niepostawienia znaku „X” obok nazwiska żadnego kandydata	*	*	*	*	0
9c	w tym z powodu postawienia znaku „X” wyłącznie obok nazwiska skreślonego kandydata (art. 436 § 1 Kodeksu wyborczego)	*	*	*	*	0
10	Liczba głosów ważnych oddanych łącznie na wszystkie listy kandydatów we wszystkich okręgach wyborczych	*	*	*	9	8

IV. Komisja na podstawie protokołu wyników głosowania w obwodzie sporządziła zestawienie wyników głosowania w okręgu wyborczym i ustaliła następujące wyniki wyborów.

Okręg wyborczy nr 11 obejmujący 1 mandat.

Wybory odbyły się.
Głosowanie przeprowadzono.

1	Liczba głosów ważnych	*	*	9	8
---	-----------------------	---	---	---	---

2. Na poszczególne listy kandydatów i kandydata z tych list oddano następującą liczbę głosów ważnych:

1	MAJEWSKI Piotr zgłoszony przez KWW „RAZEM DLA CEKANOWA”, Lista nr 1	*	*	3	5
2	JAROWICZ Tomasz Stanisław zgłoszony przez KW STOWARZYSZENIE „NASZA GMINA SŁUPNO”, Lista nr 2	*	*	6	3

Najwięcej ważnie oddanych głosów otrzymał i radnym został wybrany:

JAROWICZ Tomasz Stanisław zgłoszony przez KW STOWARZYSZENIE „NASZA GMINA SŁUPNO”, Lista nr 2	*	*	6	3
---	---	---	---	---



7eff7306-d305-48bc-b273-4fe54dbcc682

[Handwritten signatures and marks]

V.) Adnotacja o wniesieniu uwag przez mężów zaufania z wymienieniem konkretnych zarzutów**); jeżeli nie ma, wpisać „brak zarzutów” lub „brak mężów zaufania”: *brak zarzutów*

VI.) Adnotacja o wniesieniu uwag przez członków Komisji z wymienieniem konkretnych zarzutów**); jeżeli nie ma, wpisać „brak zarzutów”: *brak zarzutów*

VII.) Inne uwagi; jeżeli nie ma, wpisać „brak uwag”: *brak uwag*

Przy sporządzeniu protokołu obecni byli członkowie Komisji:

- 1) Pietrzak Piotr - Przewodniczący
- 2) Aptowicz Anna Ewa - Członek
- 3) Bedyk Ireneusz Jan - Członek
- 4) Gierwatowski Artur - Członek
- 5) Krzesiak Aneta Marzena - Członek
- 6) Majstrowska Beata Jolanta - Członek
- 7) Ramotowska Andżelika Monika - Członek
- 8) Rokicki Michał - Członek

Piotr Pietrzak
.....
(podpis)
Anna Ewa Aptowicz
.....
(podpis)
Jan Bedyk
.....
(podpis)
Artur Gierwatowski
.....
(podpis)
Aneta Marzena Krzesiak
.....
(podpis)
Beata Jolanta Majstrowska
.....
(podpis)
Monika Andżelika Ramotowska
.....
(podpis)
Michał Rokicki
.....
(podpis)



Załączniki:

Zestawienie wyników głosowania z 1 okręgu wyborczego.

*) Jeżeli treść dotycząca danego punktu nie mieści się na formularzu, należy dołączyć ją do protokołu, zaznaczając to w odpowiednim punkcie protokołu.
**) W razie zgłoszenia uwag przez mężów zaufania lub członków Komisji, stanowisko Komisji do zarzutów należy dołączyć do protokołu.



WYBORY UZUPEŁNIAJĄCE DO RADY GMINY W GMINIE DO 20 TYS. MIESZKAŃCÓW

Okręg wyborczy nr: 1 1 Liczba mandatów: 1

ZESTAWIENIE WYNIKÓW GŁOSOWANIA W OKRĘGU WYBORCZYM

Zestawienie wyników głosowania w okręgu wyborczym nr 11, utworzonym dla wyboru Rady Gminy Słupno sporządzone dnia 24 listopada 2019 r. przez Gminną Komisję Wyborczą w Słupnie.

Komisja stwierdza, że otrzymała protokół głosowania od 1 obwodowej komisji wyborczej właściwej dla okręgu i na podstawie tego protokołu ustaliła następujące wyniki głosowania w okręgu:

1	Liczba wyborców uprawnionych do głosowania (<i>umieszczonych w spisie, z uwzględnieniem dodatkowych formularzy</i>) w chwili zakończenia głosowania	*	4	2	9
1a	w tym umieszczonych w części A spisu wyborców (<i>obywatele polscy</i>)	*	4	2	8
1b	w tym umieszczonych w części B spisu wyborców (<i>obywatele UE niebędący obywatelami polskimi</i>)	*	*	*	1

Uwaga! Suma liczb z pkt 1a i 1b musi być równa liczbie z pkt 1.

2	Liczba wyborców, którym wydano karty do głosowania (<i>liczba podpisów w spisie oraz adnotacje o wydaniu karty bez potwierdzenia podpisem w spisie</i>)	*	*	9	9
2a	w tym w części A spisu wyborców (<i>obywatele polscy</i>)	*	*	9	8
2b	w tym w części B spisu wyborców (<i>obywatele UE niebędący obywatelami polskimi</i>)	*	*	*	1

Uwaga! Suma liczb z pkt 2a i 2b musi być równa liczbie z pkt 2.

3	Liczba wyborców głosujących przez pełnomocnika (<i>liczba kart do głosowania wydanych na podstawie aktów pełnomocnictwa otrzymanych przez obwodowe komisje wyborcze</i>)	*	*	*	0
4	Liczba wyborców, którym wysłano pakiety wyborcze	*	*	*	0
5	Liczba otrzymanych kopert zwrotnych w głosowaniu korespondencyjnym	*	*	*	0
5a	Liczba kopert zwrotnych w głosowaniu korespondencyjnym, w których nie było oświadczenia o osobistym i tajnym oddaniu głosu	*	*	*	0
5b	Liczba kopert zwrotnych w głosowaniu korespondencyjnym, w których oświadczenie nie było podpisane przez wyborcę	*	*	*	0
5c	Liczba kopert zwrotnych w głosowaniu korespondencyjnym, w których nie było koperty na karty do głosowania	*	*	*	0
5d	Liczba kopert zwrotnych w głosowaniu korespondencyjnym, w których znajdowała się niezaklejona koperta na karty do głosowania	*	*	*	0
5e	Liczba kopert na karty do głosowania w głosowaniu korespondencyjnym wrzuconych do urny	*	*	*	0

Uwaga! Liczba z pkt 5 nie może być większa od liczby z pkt 4. Suma liczb z pkt 5a–5e nie może być mniejsza od liczby z pkt 5.

6	Liczba kart wyjętych z urny	*	*	9	9
6a	w tym liczba kart wyjętych z kopert na karty do głosowania w głosowaniu korespondencyjnym	*	*	*	0

Uwaga! Liczba z pkt 6 pomniejszona o liczbę z pkt 6a powinna być równa liczbie z pkt 2. Dodatkowo liczba z pkt 6a nie powinna być większa od liczby z pkt 5e.



7eff7306-d305-48bc-b273-4fe54dbcc682

[Handwritten signatures and marks]

7	Liczba kart nieważnych (innych niż urzędowo ustalone lub nieopatrzonych pieczęcią obwodowej komisji wyborczej)	*	*	*	0
8	Liczba kart ważnych	*	*	9	9

Uwaga! Suma liczb z pkt 7 i 8 musi być równa liczbie z pkt 6.

9	Liczba głosów nieważnych (z kart ważnych)	*	*	*	1
9a	w tym z powodu postawienia znaku „X” obok nazwiska dwóch lub większej liczby kandydatów	*	*	*	1
9b	w tym z powodu niepostawienia znaku „X” obok nazwiska żadnego kandydata	*	*	*	0
9c	w tym z powodu postawienia znaku „X” wyłącznie obok nazwiska skreślonego kandydata (art. 436 § 1 Kodeksu wyborczego)	*	*	*	0

Uwaga! Suma liczb z pkt 9a – 9c musi być równa liczbie z pkt 9.

10	Liczba głosów ważnych oddanych łącznie na wszystkie listy kandydatów (z kart ważnych)	*	*	9	8
----	---	---	---	---	---


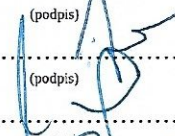
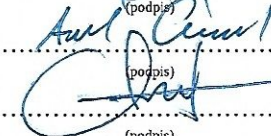
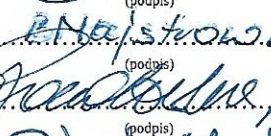
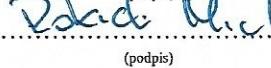


Uwaga! Suma liczb z pkt 9 i 10 musi być równa liczbie z pkt 8.

11. Na poszczególne listy kandydatów i umieszczonego na nich kandydata oddano następujące liczby głosów ważnych:

1	MAJEWSKI Piotr zgłoszony przez KWW „RAZEM DLA CEKANOWA”, Lista nr 1	*	*	3	5
2	JAROWICZ Tomasz Stanisław zgłoszony przez KW STOWARZYSZENIE „NASZA GMINA SŁUPNO”, Lista nr 2	*	*	6	3

Przy sporządzeniu protokołu obecni byli członkowie Komisji:

- 1) Pietrzak Piotr - Przewodniczący
- 2) Aptowicz Anna Ewa - Członek
- 3) Bedyk Ireneusz Jan - Członek
- 4) Gierwatowski Artur - Członek
- 5) Krzesiak Aneta Marzena - Członek
- 6) Majstrowicz Beata Jolanta - Członek
- 7) Ramotowska Andżelika Monika - Członek
- 8) Rokicki Michał - Członek


.....
(podpis)

.....
(podpis)

.....
(podpis)

.....
(podpis)

.....
(podpis)

.....
(podpis)

.....
(podpis)



A