

Wzrost: 170 cm  
Ciężar ciała: 70 kg  
Wzrost: 170 cm  
Ciężar ciała: 70 kg

**ZARZĄDZENIE NR 207/2017  
WÓJTA GMINY SŁUPNO  
z dnia 29 grudnia 2017 roku**

**w sprawie zmiany Wieloletniej Prognozy Finansowej Gminy Słupno na lata 2017 - 2029**


Na podstawie art. 30 ust. 2 pkt 4 ustawy z dnia 8 marca 1990 roku o samorządzie gminnym (Dz.U. z 2017 roku poz. 1875<sup>1</sup>), art. 232 ustawy z dnia 27 sierpnia 2009 roku o finansach publicznych (Dz.U. z 2017 roku poz. 2077) oraz Uchwały Nr 186/XXXIII/17 Rady Gminy Słupno z dnia 27 stycznia 2017 roku w sprawie Wieloletniej Prognozy Finansowej Gminy Słupno na lata 2017 - 2029


**zarządzam co następuje:**

§ 1. W Uchwale Nr 186/XXXIII/17 Rady Gminy Słupno z dnia 27 stycznia 2017 roku wprowadza się następujące zmiany:

1) Tabelaryczna Prezentacja Wieloletniej Prognozy Finansowej otrzymuje brzmienie zgodnie z Załącznikiem Nr 1 do niniejszego zarządzenia.

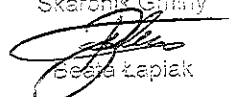
§ 2. Zarządzenie wchodzi w życie z dniem podjęcia.

  
ADWOKAT  
Robert Krawczyk

  
WÓJTA  
Marcin Zawadka

---

<sup>1</sup>Zmiany tekstu jednolitego wymienionej ustawy zostały ogłoszone w Dz. U. z 2017 roku poz. 2232

Skarbnik Gminy  
  
Beata Kapiak

# Wieloletnia Prognoza Finansowa 1)

Załącznik nr 1 do Zarządzenia Nr 207/17 Wójta Gminy Słupno z dnia 29 grudnia 2017 roku

Wyszczególnienie	1	z tego:							w tym:		
		1.1	1.1.1	1.1.2	1.1.3	w tym:		1.2	1.2.1	1.2.2	
						1.1.3	1.1.3.3				
		Dochody bieżące x	dochody z tytułu udziału we wpływach z podatku dochodowego od osób fizycznych	dochody z tytułu udziału we wpływach z podatku dochodowego od osób prawnych	Podatki i opłaty 3)	z podatku od nieruchomości	z subwencji ogólnej	z tytułu dotacji i środków przeznaczonych na cele bieżące	Dochody majątkowe x	ze sprzedaży majątku x	z tytułu dotacji oraz środków przeznaczonych na inwestycje
2017	A	49 093 801,38	12 159 443,00	1 412 429,98	18 915 727,81	16 770 000,00	5 071 575,00	8 430 138,44	955 392,96	0,00	476 421,75
	B	3 389,00	0,00	0,00	-4 628,00	0,00	0,00	3 389,00	0,00	0,00	0,00
	C	49 090 412,38	12 159 443,00	1 412 429,98	18 920 355,81	16 770 000,00	5 071 575,00	8 426 749,44	955 392,96	0,00	476 421,75
2018	A	47 921 149,30	12 159 443,00	1 280 000,00	19 092 370,00	16 750 000,00	4 807 794,00	8 235 491,30	95 500,00	0,00	95 500,00
	B	0,00	0,00	0,00	0,00	0,00	0,00	0,00	0,00	0,00	0,00
	C	47 921 149,30	12 159 443,00	1 280 000,00	19 092 370,00	16 750 000,00	4 807 794,00	8 235 491,30	95 500,00	0,00	95 500,00
2019	A	48 722 409,21	12 402 631,86	1 305 600,00	19 382 417,40	17 085 000,00	4 903 949,88	8 340 454,17	0,00	0,00	0,00
	B	0,00	0,00	0,00	0,00	0,00	0,00	0,00	0,00	0,00	0,00
	C	48 722 409,21	12 402 631,86	1 305 600,00	19 382 417,40	17 085 000,00	4 903 949,88	8 340 454,17	0,00	0,00	0,00
2020	A	51 940 469,44	12 712 697,66	1 338 240,00	19 866 977,84	17 512 125,00	5 026 548,63	8 548 965,52	2 000 000,00	0,00	2 000 000,00
	B	0,00	0,00	0,00	0,00	0,00	0,00	0,00	0,00	0,00	0,00
	C	51 940 469,44	12 712 697,66	1 338 240,00	19 866 977,84	17 512 125,00	5 026 548,63	8 548 965,52	2 000 000,00	0,00	2 000 000,00
2021	A	51 359 159,77	12 992 377,01	1 367 681,28	20 304 051,35	17 897 391,75	5 137 132,70	8 737 042,76	0,00	0,00	0,00
	B	0,00	0,00	0,00	0,00	0,00	0,00	0,00	0,00	0,00	0,00
	C	51 359 159,77	12 992 377,01	1 367 681,28	20 304 051,35	17 897 391,75	5 137 132,70	8 737 042,76	0,00	0,00	0,00

2022	A	52 162 021,28	52 162 021,28	13 278 209,30	1 397 770,27	20 750 740,48	18 291 134,37	5 250 149,62	8 929 257,70	0,00	0,00	0,00
	B	0,00	0,00	0,00	0,00	0,00	0,00	0,00	0,00	0,00	0,00	0,00
	C	52 162 021,28	52 162 021,28	13 278 209,30	1 397 770,27	20 750 740,48	18 291 134,37	5 250 149,62	8 929 257,70	0,00	0,00	0,00
2023	A	53 308 585,75	53 308 585,75	13 570 329,90	1 428 521,22	21 207 266,77	18 693 639,33	5 365 652,91	9 125 701,37	0,00	0,00	0,00
	B	0,00	0,00	0,00	0,00	0,00	0,00	0,00	0,00	0,00	0,00	0,00
	C	53 308 585,75	53 308 585,75	13 570 329,90	1 428 521,22	21 207 266,77	18 693 639,33	5 365 652,91	9 125 701,37	0,00	0,00	0,00
2024	A	54 482 396,64	54 482 396,64	13 868 877,16	1 459 948,69	21 673 816,42	19 104 797,20	5 483 697,27	9 326 466,80	0,00	0,00	0,00
	B	0,00	0,00	0,00	0,00	0,00	0,00	0,00	0,00	0,00	0,00	0,00
	C	54 482 396,64	54 482 396,64	13 868 877,16	1 459 948,69	21 673 816,42	19 104 797,20	5 483 697,27	9 326 466,80	0,00	0,00	0,00
2025	A	54 482 396,64	54 482 396,64	13 868 877,16	1 459 948,69	21 673 816,42	19 104 797,20	5 483 697,27	9 326 466,80	0,00	0,00	0,00
	B	0,00	0,00	0,00	0,00	0,00	0,00	0,00	0,00	0,00	0,00	0,00
	C	54 482 396,64	54 482 396,64	13 868 877,16	1 459 948,69	21 673 816,42	19 104 797,20	5 483 697,27	9 326 466,80	0,00	0,00	0,00
2026	A	54 482 396,64	54 482 396,64	13 868 877,16	1 459 948,69	21 673 816,42	19 104 797,20	5 483 697,27	9 326 466,80	0,00	0,00	0,00
	B	0,00	0,00	0,00	0,00	0,00	0,00	0,00	0,00	0,00	0,00	0,00
	C	54 482 396,64	54 482 396,64	13 868 877,16	1 459 948,69	21 673 816,42	19 104 797,20	5 483 697,27	9 326 466,80	0,00	0,00	0,00
2027	A	54 482 396,64	54 482 396,64	13 868 877,16	1 459 948,69	21 673 816,42	19 104 797,20	5 483 697,27	9 326 466,80	0,00	0,00	0,00
	B	0,00	0,00	0,00	0,00	0,00	0,00	0,00	0,00	0,00	0,00	0,00
	C	54 482 396,64	54 482 396,64	13 868 877,16	1 459 948,69	21 673 816,42	19 104 797,20	5 483 697,27	9 326 466,80	0,00	0,00	0,00
2028	A	54 482 396,64	54 482 396,64	13 868 877,16	1 459 948,69	21 673 816,42	19 104 797,20	5 483 697,27	9 326 466,80	0,00	0,00	0,00
	B	0,00	0,00	0,00	0,00	0,00	0,00	0,00	0,00	0,00	0,00	0,00
	C	54 482 396,64	54 482 396,64	13 868 877,16	1 459 948,69	21 673 816,42	19 104 797,20	5 483 697,27	9 326 466,80	0,00	0,00	0,00
2029	A	54 482 396,64	54 482 396,64	13 868 877,16	1 459 948,69	21 673 816,42	19 104 797,20	5 483 697,27	9 326 466,80	0,00	0,00	0,00
	B	0,00	0,00	0,00	0,00	0,00	0,00	0,00	0,00	0,00	0,00	0,00
	C	54 482 396,64	54 482 396,64	13 868 877,16	1 459 948,69	21 673 816,42	19 104 797,20	5 483 697,27	9 326 466,80	0,00	0,00	0,00

1) Wzrost może być stosowany także w układzie pionowym, w którym poszczególne pozycje są przedstawiane w kolumnach, a lata w wierszach.

2) Zgodnie z art. 227 ustawy z dnia 27 sierpnia 2009 r. o finansach publicznych (Dz. U. z 2013 r. poz. 885 z późn. zm.) zwanej dalej „ustawą”, wieloletnia prognoza finansowa obejmuje okres roku budżetowego oraz co najmniej trzech kolejnych lat. W sytuacji dłuższego okresu prognozowania finansowego wzrost stosuje się także dla lat wykracających poza minimalny (4 letni) okres prognozy, wynikający z art. 227 ustawy.

3) W pozycji wykazuje się kwoty wszystkich podatków i opłat pobieranych przez jednostki samorządu terytorialnego, a nie tylko podatków i opłat lokalnych.

		z tego:									
		w tym:									
Wyszczególnienie	Wydanki ogółem <sup>x</sup>	Wydanki bieżące <sup>x</sup>	z tytułu poręczeń i gwarancji <sup>x</sup>	w tym:	na spłatę przejętych zobowiązań samodzielnego publicznego zakładu opieki zdrowotnej przekształconego na zasadach określonych w przepisach o działalności leczniczej, w wysokości w jakiej nie podlegają sfinansowaniu dotacją z budżetu państwa <sup>4)</sup>	wydatki na obsługę długu <sup>x</sup>	odsetki i dyskonta określone w art. 243 ust. 1 ustawy <sup>x</sup>	w tym:		odsetki i dyskonta podlegające wyłączeniu z limitu spłaty zobowiązań, o terminie nie dłuższym niż 90 dni po zakończeniu programu, projektu lub zadania i otrzymaniu refundacji z tych środków (bez odsetek i dyskonta od i dyskonta od zobowiązań na wkład krajowy) <sup>x</sup>	odsetki i dyskonta podlegające wyłączeniu z limitu spłaty zobowiązań, o którym mowa w art. 243 ustawy, z tytułu zobowiązań zaciągniętych na wkład krajowy <sup>x</sup>
								gwarancje i poręczenia podlegające wyłączeniu z limitu spłaty zobowiązań, o którym mowa w art. 243 ustawy <sup>x</sup>	odsetki i dyskonta podlegające wyłączeniu z limitu spłaty zobowiązań, o którym mowa w art. 243 ustawy, w tym: 2.1.3.1.1		
lp	2	2.1	2.1.1	2.1.1.1	2.1.2	2.1.3	2.1.3.1	2.1.3.1.1	2.1.3.1.2	2.2	
2017	A	52 275 007,86	0,00	0,00	0,00	20 000,00	20 000,00	0,00	0,00	13 328 559,53	
	B	3 389,00	0,00	0,00	0,00	0,00	0,00	0,00	0,00	0,00	
	C	52 271 618,86	0,00	0,00	0,00	0,00	20 000,00	0,00	0,00	13 328 559,53	
2018	A	68 802 340,03	0,00	0,00	0,00	351 000,00	351 000,00	0,00	0,00	30 027 587,52	
	B	0,00	0,00	0,00	0,00	0,00	0,00	0,00	0,00	0,00	
	C	68 802 340,03	0,00	0,00	0,00	0,00	351 000,00	0,00	0,00	30 027 587,52	
2019	A	48 222 409,21	0,00	0,00	0,00	592 900,00	592 900,00	0,00	0,00	10 082 084,29	
	B	0,00	0,00	0,00	0,00	0,00	0,00	0,00	0,00	0,00	
	C	48 222 409,21	0,00	0,00	0,00	0,00	592 900,00	0,00	0,00	10 082 084,29	
2020	A	50 440 469,44	0,00	0,00	0,00	567 900,00	567 900,00	0,00	0,00	12 300 124,52	
	B	0,00	0,00	0,00	0,00	0,00	0,00	0,00	0,00	0,00	
	C	50 440 469,44	0,00	0,00	0,00	0,00	567 900,00	0,00	0,00	12 300 124,52	
2021	A	47 859 159,77	0,00	0,00	0,00	499 550,00	499 550,00	0,00	0,00	9 718 814,85	
	B	0,00	0,00	0,00	0,00	0,00	0,00	0,00	0,00	0,00	
	C	47 859 159,77	0,00	0,00	0,00	0,00	499 550,00	0,00	0,00	9 718 814,85	
2022	A	49 332 021,28	0,00	0,00	0,00	409 520,00	409 520,00	0,00	0,00	10 619 571,19	
	B	0,00	0,00	0,00	0,00	0,00	0,00	0,00	0,00	0,00	
	C	49 332 021,28	0,00	0,00	0,00	0,00	409 520,00	0,00	0,00	10 619 571,19	

2023	A	50 809 585,75	39 293 136,84	0,00	0,00	0,00	0,00	0,00	0,00	0,00	0,00	11 516 448,91
	B	0,00	0,00	0,00	0,00	0,00	0,00	0,00	0,00	0,00	0,00	0,00
	C	50 809 585,75	39 293 136,84	0,00	0,00	0,00	0,00	0,00	0,00	0,00	0,00	11 516 448,91
2024	A	51 831 199,91	39 882 533,89	0,00	0,00	0,00	0,00	0,00	0,00	0,00	0,00	11 948 666,02
	B	0,00	0,00	0,00	0,00	0,00	0,00	0,00	0,00	0,00	0,00	0,00
	C	51 831 199,91	39 882 533,89	0,00	0,00	0,00	0,00	0,00	0,00	0,00	0,00	11 948 666,02
2025	A	52 482 396,64	39 882 533,89	0,00	0,00	0,00	0,00	0,00	0,00	0,00	0,00	12 599 862,75
	B	0,00	0,00	0,00	0,00	0,00	0,00	0,00	0,00	0,00	0,00	0,00
	C	52 482 396,64	39 882 533,89	0,00	0,00	0,00	0,00	0,00	0,00	0,00	0,00	12 599 862,75
2026	A	52 482 396,64	39 882 533,89	0,00	0,00	0,00	0,00	0,00	0,00	0,00	0,00	12 599 862,75
	B	0,00	0,00	0,00	0,00	0,00	0,00	0,00	0,00	0,00	0,00	0,00
	C	52 482 396,64	39 882 533,89	0,00	0,00	0,00	0,00	0,00	0,00	0,00	0,00	12 599 862,75
2027	A	52 482 396,64	39 882 533,89	0,00	0,00	0,00	0,00	0,00	0,00	0,00	0,00	12 599 862,75
	B	0,00	0,00	0,00	0,00	0,00	0,00	0,00	0,00	0,00	0,00	0,00
	C	52 482 396,64	39 882 533,89	0,00	0,00	0,00	0,00	0,00	0,00	0,00	0,00	12 599 862,75
2028	A	52 482 396,64	39 882 533,89	0,00	0,00	0,00	0,00	0,00	0,00	0,00	0,00	12 599 862,75
	B	0,00	0,00	0,00	0,00	0,00	0,00	0,00	0,00	0,00	0,00	0,00
	C	52 482 396,64	39 882 533,89	0,00	0,00	0,00	0,00	0,00	0,00	0,00	0,00	12 599 862,75
2029	A	52 482 396,64	39 882 533,89	0,00	0,00	0,00	0,00	0,00	0,00	0,00	0,00	12 599 862,75
	B	0,00	0,00	0,00	0,00	0,00	0,00	0,00	0,00	0,00	0,00	0,00
	C	52 482 396,64	39 882 533,89	0,00	0,00	0,00	0,00	0,00	0,00	0,00	0,00	12 599 862,75

4) W pozycji wykazuje się kwoty dla lat budżetowych 2013-2016.

Lp	Wyszczególnienie	3	4	4.1	4.1.1	4.2	w tym:		4.3	w tym:		4.4	4.4.1
							Nadwyżka budżetowa z lat ubiegłych x	na pokrycie deficytu budżetu x		Wolne środki, o których mowa w art. 217 ust.2 pkt 6 ustawy x	na pokrycie deficytu budżetu x		
2017	A	-3 181 206,48	3 181 206,48	581 206,48	581 206,48	0,00	0,00	0,00	2 600 000,00	2 600 000,00	0,00	0,00	0,00
	B	0,00	0,00	0,00	0,00	0,00	0,00	0,00	0,00	0,00	0,00	0,00	0,00
	C	-3 181 206,48	3 181 206,48	581 206,48	581 206,48	0,00	0,00	0,00	2 600 000,00	2 600 000,00	0,00	0,00	0,00
2018	A	-20 881 196,73	20 981 196,73	0,00	0,00	0,00	0,00	0,00	20 981 196,73	20 881 196,73	0,00	0,00	0,00
	B	0,00	0,00	0,00	0,00	0,00	0,00	0,00	0,00	0,00	0,00	0,00	0,00
	C	-20 881 196,73	20 981 196,73	0,00	0,00	0,00	0,00	0,00	20 981 196,73	20 881 196,73	0,00	0,00	0,00
2019	A	500 000,00	0,00	0,00	0,00	0,00	0,00	0,00	0,00	0,00	0,00	0,00	0,00
	B	0,00	0,00	0,00	0,00	0,00	0,00	0,00	0,00	0,00	0,00	0,00	0,00
	C	500 000,00	0,00	0,00	0,00	0,00	0,00	0,00	0,00	0,00	0,00	0,00	0,00
2020	A	1 500 000,00	0,00	0,00	0,00	0,00	0,00	0,00	0,00	0,00	0,00	0,00	0,00
	B	0,00	0,00	0,00	0,00	0,00	0,00	0,00	0,00	0,00	0,00	0,00	0,00
	C	1 500 000,00	0,00	0,00	0,00	0,00	0,00	0,00	0,00	0,00	0,00	0,00	0,00
2021	A	3 500 000,00	0,00	0,00	0,00	0,00	0,00	0,00	0,00	0,00	0,00	0,00	0,00
	B	0,00	0,00	0,00	0,00	0,00	0,00	0,00	0,00	0,00	0,00	0,00	0,00
	C	3 500 000,00	0,00	0,00	0,00	0,00	0,00	0,00	0,00	0,00	0,00	0,00	0,00
2022	A	2 830 000,00	0,00	0,00	0,00	0,00	0,00	0,00	0,00	0,00	0,00	0,00	0,00
	B	0,00	0,00	0,00	0,00	0,00	0,00	0,00	0,00	0,00	0,00	0,00	0,00
	C	2 830 000,00	0,00	0,00	0,00	0,00	0,00	0,00	0,00	0,00	0,00	0,00	0,00

z tego:



Lp	5	z tego:						6	7	8.1	8.2
		5.1	w tym:			5.2					
			5.1.1	5.1.1.1	5.1.1.2		5.1.1.3				
	Rozchody budżetu x	Spłaty rat kapitałowych kredytów i pożyczek oraz wykup papierów wartościowych x	łącznie kwota przypadających na dany rok kwot ustawowych wyłączeń z limitu spłaty zobowiązań, o którym mowa w art. 243 ustawy x	kwota przypadających na dany rok kwot ustawowych wyłączeń określonych w art. 243 ust. 3 ustawy x	kwota przypadających na dany rok kwot ustawowych wyłączeń określonych w art. 243 ust. 3a ustawy x	kwota przypadających na dany rok kwot ustawowych wyłączeń innych niż określone w art. 243 ustawy 6) x	Inne rozchody niezwiązane ze spłatą długu	Kwota długu x	Kwota zobowiązań wynikających z przejęcia przez jednostkę samorządu terytorialnego zobowiązań po likwidowanych i przekształcanych jednostkach zaliczanych do sektora finansów publicznych	Różnica między dochodami bieżącymi	Różnica między dochodami bieżącymi skorygowanymi o środki 7), a wydatkami bieżącymi pomniejszonymi 8) o wydatki
2017	0,00	0,00	0,00	0,00	0,00	0,00	0,00	2 600 000,00	0,00	9 191 960,09	9 773 166,57
	0,00	0,00	0,00	0,00	0,00	0,00	0,00	0,00	0,00	0,00	0,00
	0,00	0,00	0,00	0,00	0,00	0,00	0,00	2 600 000,00	0,00	9 191 960,09	9 773 166,57
2018	100 000,00	100 000,00	0,00	0,00	0,00	0,00	0,00	23 481 196,73	0,00	9 050 890,79	9 050 890,79
	0,00	0,00	0,00	0,00	0,00	0,00	0,00	0,00	0,00	0,00	0,00
	100 000,00	100 000,00	0,00	0,00	0,00	0,00	0,00	23 481 196,73	0,00	9 050 890,79	9 050 890,79
2019	500 000,00	500 000,00	0,00	0,00	0,00	0,00	0,00	22 981 196,73	0,00	10 582 064,29	10 582 064,29
	0,00	0,00	0,00	0,00	0,00	0,00	0,00	0,00	0,00	0,00	0,00
	500 000,00	500 000,00	0,00	0,00	0,00	0,00	0,00	22 981 196,73	0,00	10 582 064,29	10 582 064,29
2020	1 500 000,00	1 500 000,00	0,00	0,00	0,00	0,00	0,00	22 981 196,73	0,00	11 800 124,52	11 800 124,52
	0,00	0,00	0,00	0,00	0,00	0,00	0,00	0,00	0,00	0,00	0,00
	1 500 000,00	1 500 000,00	0,00	0,00	0,00	0,00	0,00	21 481 196,73	0,00	11 800 124,52	11 800 124,52
2021	3 500 000,00	3 500 000,00	0,00	0,00	0,00	0,00	0,00	17 981 196,73	0,00	13 218 814,85	13 218 814,85
	0,00	0,00	0,00	0,00	0,00	0,00	0,00	0,00	0,00	0,00	0,00
	3 500 000,00	3 500 000,00	0,00	0,00	0,00	0,00	0,00	17 981 196,73	0,00	13 218 814,85	13 218 814,85
2022	2 830 000,00	2 830 000,00	0,00	0,00	0,00	0,00	0,00	15 151 196,73	0,00	13 449 571,19	13 449 571,19
	0,00	0,00	0,00	0,00	0,00	0,00	0,00	0,00	0,00	0,00	0,00
	2 830 000,00	2 830 000,00	0,00	0,00	0,00	0,00	0,00	15 151 196,73	0,00	13 449 571,19	13 449 571,19



2023	A	2 500 000,00	2 500 000,00	0,00	0,00	0,00	0,00	0,00	0,00	12 651 196,73	0,00	14 016 448,91	14 016 448,91
	B	0,00	0,00	0,00	0,00	0,00	0,00	0,00	0,00	0,00	0,00	0,00	0,00
	C	2 500 000,00	2 500 000,00	0,00	0,00	0,00	0,00	0,00	0,00	12 651 196,73	0,00	14 016 448,91	14 016 448,91
2024	A	2 651 196,73	2 651 196,73	0,00	0,00	0,00	0,00	0,00	0,00	10 000 000,00	0,00	14 599 862,75	14 599 862,75
	B	0,00	0,00	0,00	0,00	0,00	0,00	0,00	0,00	0,00	0,00	0,00	0,00
	C	2 651 196,73	2 651 196,73	0,00	0,00	0,00	0,00	0,00	0,00	10 000 000,00	0,00	14 599 862,75	14 599 862,75
2025	A	2 000 000,00	2 000 000,00	0,00	0,00	0,00	0,00	0,00	0,00	8 000 000,00	0,00	14 599 862,75	14 599 862,75
	B	0,00	0,00	0,00	0,00	0,00	0,00	0,00	0,00	0,00	0,00	0,00	0,00
	C	2 000 000,00	2 000 000,00	0,00	0,00	0,00	0,00	0,00	0,00	8 000 000,00	0,00	14 599 862,75	14 599 862,75
2026	A	2 000 000,00	2 000 000,00	0,00	0,00	0,00	0,00	0,00	0,00	6 000 000,00	0,00	14 599 862,75	14 599 862,75
	B	0,00	0,00	0,00	0,00	0,00	0,00	0,00	0,00	0,00	0,00	0,00	0,00
	C	2 000 000,00	2 000 000,00	0,00	0,00	0,00	0,00	0,00	0,00	6 000 000,00	0,00	14 599 862,75	14 599 862,75
2027	A	2 000 000,00	2 000 000,00	0,00	0,00	0,00	0,00	0,00	0,00	4 000 000,00	0,00	14 599 862,75	14 599 862,75
	B	0,00	0,00	0,00	0,00	0,00	0,00	0,00	0,00	0,00	0,00	0,00	0,00
	C	2 000 000,00	2 000 000,00	0,00	0,00	0,00	0,00	0,00	0,00	4 000 000,00	0,00	14 599 862,75	14 599 862,75
2028	A	2 000 000,00	2 000 000,00	0,00	0,00	0,00	0,00	0,00	0,00	2 000 000,00	0,00	14 599 862,75	14 599 862,75
	B	0,00	0,00	0,00	0,00	0,00	0,00	0,00	0,00	0,00	0,00	0,00	0,00
	C	2 000 000,00	2 000 000,00	0,00	0,00	0,00	0,00	0,00	0,00	2 000 000,00	0,00	14 599 862,75	14 599 862,75
2029	A	2 000 000,00	2 000 000,00	0,00	0,00	0,00	0,00	0,00	0,00	0,00	0,00	14 599 862,75	14 599 862,75
	B	0,00	0,00	0,00	0,00	0,00	0,00	0,00	0,00	0,00	0,00	0,00	0,00
	C	2 000 000,00	2 000 000,00	0,00	0,00	0,00	0,00	0,00	0,00	0,00	0,00	14 599 862,75	14 599 862,75

6) W pozycji wykazuje się w szczególności zwiększenia wykażące z art. 36 ustawy z dnia 7 grudnia 2012 r. o zmianie niektórych ustaw w związku z realizacją ustawy budżetowej (Dz.U. poz. 1456 oraz z 2013 r. poz. 1199) oraz kwoty wykupu obligacji przychodowych.

7) Skorygowanie o środki finansowe w przeznaczeniach dotyczących w szczególności powiększenia o nadwyżkę budżetową z lat ubiegłych, zgodnie z art. 242 ustawy.

8) Pomniejszenie wydatków budżetowych, zgodnie z art. 36 ust. 1 pkt 1 ustawy z dnia 7 grudnia 2012 r. o zmianie niektórych ustaw w związku z realizacją ustawy budżetowej, dotyczy lat 2013-2015.

Wskaźnik spłaty zobowiązań

Lp	9.1	9.2	9.3	9.4	9.5	9.6	9.6.1	9.7	9.7.1
2017	A	0,04%	0,00	0,04%	18,72%	18,98%	18,33%	TAK	TAK
	B	0,00%	0,00	0,00%	0,00%	0,00%	0,00%	TAK	TAK
	C	0,04%	0,00	0,04%	18,72%	18,98%	18,33%	TAK	TAK
2018	A	0,94%	0,00	0,94%	18,89%	16,75%	18,10%	TAK	TAK
	B	0,00%	0,00	0,00%	0,00%	0,00%	0,00%	TAK	TAK
	C	0,94%	0,00	0,94%	18,89%	16,75%	18,10%	TAK	TAK
2019	A	2,24%	2,24%	2,24%	21,72%	17,99%	17,35%	TAK	TAK
	B	0,00%	0,00%	0,00%	0,00%	0,00%	0,00%	TAK	TAK
	C	2,24%	2,24%	2,24%	21,72%	17,99%	17,35%	TAK	TAK
2020	A	3,98%	3,98%	3,98%	22,72%	19,78%	19,78%	TAK	TAK
	B	0,00%	0,00%	0,00%	0,00%	0,00%	0,00%	TAK	TAK
	C	3,98%	3,98%	3,98%	22,72%	19,78%	19,78%	TAK	TAK
2021	A	7,79%	7,79%	7,79%	25,74%	21,11%	21,11%	TAK	TAK
	B	0,00%	0,00%	0,00%	0,00%	0,00%	0,00%	TAK	TAK
	C	7,79%	7,79%	7,79%	25,74%	21,11%	21,11%	TAK	TAK
2022	A	6,21%	6,21%	6,21%	25,78%	23,39%	23,39%	TAK	TAK
	B	0,00%	0,00%	0,00%	0,00%	0,00%	0,00%	TAK	TAK
	C	6,21%	6,21%	6,21%	25,78%	23,39%	23,39%	TAK	TAK

Wyszczególnienie

2023	A	5,33%	5,33%	0,00	5,33%	0,00	26,29%	24,75%	24,75%	TAK	TAK
	B	0,00%	0,00%	0,00	0,00%	0,00%	0,00%	0,00%	0,00%	TAK	TAK
	C	5,33%	5,33%	0,00	5,33%	26,29%	24,75%	24,75%	24,75%	TAK	TAK
2024	A	5,38%	5,38%	0,00	5,38%	0,00	26,80%	25,94%	25,94%	TAK	TAK
	B	0,00%	0,00%	0,00	0,00%	0,00%	0,00%	0,00%	0,00%	TAK	TAK
	C	5,38%	5,38%	0,00	5,38%	26,80%	25,94%	25,94%	25,94%	TAK	TAK
2025	A	4,07%	4,07%	0,00	4,07%	0,00	26,80%	26,29%	26,29%	TAK	TAK
	B	0,00%	0,00%	0,00	0,00%	0,00%	0,00%	0,00%	0,00%	TAK	TAK
	C	4,07%	4,07%	0,00	4,07%	26,80%	26,29%	26,29%	26,29%	TAK	TAK
2026	A	3,98%	3,98%	0,00	3,98%	0,00	26,80%	26,63%	26,63%	TAK	TAK
	B	0,00%	0,00%	0,00	0,00%	0,00%	0,00%	0,00%	0,00%	TAK	TAK
	C	3,98%	3,98%	0,00	3,98%	26,80%	26,63%	26,63%	26,63%	TAK	TAK
2027	A	3,94%	3,94%	0,00	3,94%	0,00	26,80%	26,80%	26,80%	TAK	TAK
	B	0,00%	0,00%	0,00	0,00%	0,00%	0,00%	0,00%	0,00%	TAK	TAK
	C	3,94%	3,94%	0,00	3,94%	26,80%	26,80%	26,80%	26,80%	TAK	TAK
2028	A	3,80%	3,80%	0,00	3,80%	0,00	26,80%	26,80%	26,80%	TAK	TAK
	B	0,00%	0,00%	0,00	0,00%	0,00%	0,00%	0,00%	0,00%	TAK	TAK
	C	3,80%	3,80%	0,00	3,80%	26,80%	26,80%	26,80%	26,80%	TAK	TAK
2029	A	3,72%	3,72%	0,00	3,72%	0,00	26,80%	26,80%	26,80%	TAK	TAK
	B	0,00%	0,00%	0,00	0,00%	0,00%	0,00%	0,00%	0,00%	TAK	TAK
	C	3,72%	3,72%	0,00	3,72%	26,80%	26,80%	26,80%	26,80%	TAK	TAK

9) W pozycji wykazuje się w szczególności wyłączenia wynikające z art. 36 ustawy z dnia 7 grudnia 2012 r. o zmianie niektórych ustaw w związku z realizacją ustawy budżetowej oraz wyłączenia związane z emisją obligacji przyłączonych do budżetów. Identyfikacja wyłączenia dotyczy pozycji 9.6.1.

Informacje uzupełniające o wybranych rodzajach wydatków budżetowych											
Wyszczególnienie	Przeznaczenie prognozowanej nadwyżki budżetowej <sup>10)</sup>	w tym na:	Wydatki bieżące na wynagrodzenia i składki od nich naliczane	Wydatki związane z funkcjonowaniem organów jednostki samorządu terytorialnego <sup>11)</sup>	Wydatki objęte limitem, o którym mowa w art. 226 ust. 3 pkt 4 ustawy	z tego:		Wydatki inwestycyjne majątkowe	Wydatki inwestycyjne kontynuowane <sup>12)</sup>	Nowe wydatki inwestycyjne <sup>13)</sup>	Wydatki majątkowe w formie dotacji
						bieżące	majątkowe				
Lp	10	10.1	11.1	11.2	11.3	11.3.1	11.3.2	11.4	11.5	11.6	
2017	A	0,00	15 453 596,56	4 678 172,34	11 403 238,46	76 953,45	11 326 285,01	11 199 564,99	1 800 561,35	328 433,19	
	B	0,00	90 806,19	25 980,00	0,00	0,00	0,00	0,00	0,00	0,00	
	C	0,00	15 362 790,37	4 652 192,34	11 403 238,46	76 953,45	11 326 285,01	11 199 564,99	1 800 561,35	328 433,19	
2018	A	0,00	15 195 008,86	4 646 402,33	29 753 919,46	351 833,13	29 402 086,33	28 838 950,00	1 167 501,19	21 136,33	
	B	0,00	0,00	0,00	0,00	0,00	0,00	0,00	0,00	0,00	
	C	0,00	15 195 008,86	4 646 402,33	29 753 919,46	351 833,13	29 402 086,33	28 838 950,00	1 167 501,19	21 136,33	
2019	A	500 000,00	15 346 958,95	4 692 866,35	10 245 803,13	293 838,13	9 951 965,00	9 195 000,00	886 099,29	965,00	
	B	0,00	0,00	0,00	0,00	0,00	0,00	0,00	0,00	0,00	
	C	500 000,00	15 346 958,95	4 692 866,35	10 245 803,13	293 838,13	9 951 965,00	9 195 000,00	886 099,29	965,00	
2020	A	1 500 000,00	15 500 428,54	4 739 795,01	12 054 415,00	0,00	12 054 415,00	11 169 000,00	1 131 124,52	0,00	
	B	0,00	0,00	0,00	0,00	0,00	0,00	0,00	0,00	0,00	
	C	1 500 000,00	15 500 428,54	4 739 795,01	12 054 415,00	0,00	12 054 415,00	11 169 000,00	1 131 124,52	0,00	
2021	A	3 500 000,00	15 655 432,83	4 787 192,96	9 716 585,00	0,00	9 716 585,00	9 716 585,00	2 229,85	0,00	
	B	0,00	0,00	0,00	0,00	0,00	0,00	0,00	0,00	0,00	
	C	3 500 000,00	15 655 432,83	4 787 192,96	9 716 585,00	0,00	9 716 585,00	9 716 585,00	2 229,85	0,00	
2022	A	2 830 000,00	15 811 987,16	4 835 064,89	4 690 000,00	0,00	4 690 000,00	2 690 000,00	7 929 571,19	0,00	
	B	0,00	0,00	0,00	0,00	0,00	0,00	0,00	0,00	0,00	
	C	2 830 000,00	15 811 987,16	4 835 064,89	4 690 000,00	0,00	4 690 000,00	2 690 000,00	7 929 571,19	0,00	

2023	A	2 500 000,00	2 500 000,00	15 970 107,03	4 883 415,54	2 805 000,00	0,00	2 805 000,00	2 655 000,00	8 861 448,91	0,00
	B	0,00	0,00	0,00	0,00	0,00	0,00	0,00	0,00	0,00	0,00
	C	2 500 000,00	2 500 000,00	15 970 107,03	4 883 415,54	2 805 000,00	0,00	2 805 000,00	2 655 000,00	8 861 448,91	0,00
2024	A	2 651 196,73	2 651 196,73	16 129 808,10	4 932 249,70	1 550 000,00	0,00	1 550 000,00	1 550 000,00	10 398 666,02	0,00
	B	0,00	0,00	0,00	0,00	0,00	0,00	0,00	0,00	0,00	0,00
	C	2 651 196,73	2 651 196,73	16 129 808,10	4 932 249,70	1 550 000,00	0,00	1 550 000,00	1 550 000,00	10 398 666,02	0,00
2025	A	2 000 000,00	2 000 000,00	16 129 808,10	4 932 249,70	0,00	0,00	0,00	0,00	12 599 862,75	0,00
	B	0,00	0,00	0,00	0,00	0,00	0,00	0,00	0,00	0,00	0,00
	C	2 000 000,00	2 000 000,00	16 129 808,10	4 932 249,70	0,00	0,00	0,00	0,00	12 599 862,75	0,00
2026	A	2 000 000,00	2 000 000,00	16 129 808,10	4 932 249,70	0,00	0,00	0,00	0,00	12 599 862,75	0,00
	B	0,00	0,00	0,00	0,00	0,00	0,00	0,00	0,00	0,00	0,00
	C	2 000 000,00	2 000 000,00	16 129 808,10	4 932 249,70	0,00	0,00	0,00	0,00	12 599 862,75	0,00
2027	A	2 000 000,00	2 000 000,00	16 129 808,10	4 932 249,70	0,00	0,00	0,00	0,00	12 599 862,75	0,00
	B	0,00	0,00	0,00	0,00	0,00	0,00	0,00	0,00	0,00	0,00
	C	2 000 000,00	2 000 000,00	16 129 808,10	4 932 249,70	0,00	0,00	0,00	0,00	12 599 862,75	0,00
2028	A	2 000 000,00	2 000 000,00	16 129 808,10	4 932 249,70	0,00	0,00	0,00	0,00	12 599 862,75	0,00
	B	0,00	0,00	0,00	0,00	0,00	0,00	0,00	0,00	0,00	0,00
	C	2 000 000,00	2 000 000,00	16 129 808,10	4 932 249,70	0,00	0,00	0,00	0,00	12 599 862,75	0,00
2029	A	2 000 000,00	2 000 000,00	16 129 808,10	4 932 249,70	0,00	0,00	0,00	0,00	12 599 862,75	0,00
	B	0,00	0,00	0,00	0,00	0,00	0,00	0,00	0,00	0,00	0,00
	C	2 000 000,00	2 000 000,00	16 129 808,10	4 932 249,70	0,00	0,00	0,00	0,00	12 599 862,75	0,00

10) Przeznaczenie nadwyżki budżetowej, inne niż spłaty kredytów, pożyczek i wykup papierów wartościowych, wymaga określenia w wieloletniej prognozy finansowej.

11) W pozycji wykazuje się kwoty wydatków w ramach zadań własnych klasyfikowanych w dziale 750- Administracja publiczna w rozdziałach właściwych dla organów i urzędów, jednostki samorządu terytorialnego (rozdział od 75017 do 75023).

12) W pozycji wykazuje się wartość inwestycji rozpoczętych co najmniej w poprzednim roku budżetowym, którego dotyczy kolumna.

13) W pozycji wykazuje się wartość nowych inwestycji, które planuje się rozpocząć w roku, którego dotyczy kolumna.

Lp	Finansowanie programów, projektów lub zadań realizowanych z udziałem środków, o których mowa w art. 5 ust. 1 pkt 2 i 3 ustawy									
	w tym:			w tym:			w tym:			w tym:
	12.1	12.1.1	12.1.1.1	12.2	12.2.1	12.2.1.1	12.3	12.3.1	12.3.2	
Wyszczególnienie	Dochoły bieżące na programy, projekty lub zadania finansowane z udziałem środków, o których mowa w art. 5 ust. 1 pkt 2 i 3 ustawy	Dochoły określone w art. 5 ust. 1 pkt 2 ustawy	Dochoły określone w art. 5 ust. 1 pkt 2 ustawy wyłącznie z zawartych umów na realizację programu, projektu lub zadania 14)	Dochoły majątkowe na programy, projekty lub zadania finansowane z udziałem środków, o których mowa w art. 5 ust. 1 pkt 2 i 3 ustawy	Dochoły określone w art. 5 ust. 1 pkt 2 ustawy	Dochoły określone w art. 5 ust. 1 pkt 2 ustawy wyłącznie z zawartych umów na realizację programu, projektu lub zadania	Wydāti bieżące na programy, projekty lub zadania finansowane z udziałem środków, o których mowa w art. 5 ust. 1 pkt 2 i 3 ustawy	Wydāti bieżące na programy, projekty lub zadania finansowane środkami określonymi w art. 5 ust. 1 pkt 2 ustawy	Wydāti bieżące na realizację programu, projektu lub zadania wynikające z zawartych umów z podmiotem dysponującym środkami, o których mowa w art. 5 ust. 1 pkt 2 ustawy	
	A	71 924,25	59 794,85	25 810,00	22 202,15	22 202,15	76 953,45	59 794,85	76 953,45	
	B	0,00	0,00	0,00	0,00	0,00	0,00	0,00	0,00	0,00
C	71 924,25	59 794,85	25 810,00	25 810,00	22 202,15	22 202,15	76 953,45	59 794,85	76 953,45	
2018	A	325 647,63	270 743,44	0,00	0,00	0,00	351 833,13	270 743,44	351 833,13	
	B	0,00	0,00	0,00	0,00	0,00	0,00	0,00	0,00	
	C	325 647,63	270 743,44	0,00	0,00	0,00	351 833,13	270 743,44	351 833,13	
2019	A	272 413,63	226 484,69	0,00	0,00	0,00	293 838,13	226 484,69	293 838,13	
	B	0,00	0,00	0,00	0,00	0,00	0,00	0,00	0,00	
	C	272 413,63	226 484,69	0,00	0,00	0,00	293 838,13	226 484,69	293 838,13	
2020	A	0,00	0,00	0,00	0,00	0,00	0,00	0,00	0,00	
	B	0,00	0,00	0,00	0,00	0,00	0,00	0,00	0,00	
	C	0,00	0,00	0,00	0,00	0,00	0,00	0,00	0,00	
2021	A	0,00	0,00	0,00	0,00	0,00	0,00	0,00	0,00	
	B	0,00	0,00	0,00	0,00	0,00	0,00	0,00	0,00	
	C	0,00	0,00	0,00	0,00	0,00	0,00	0,00	0,00	
2022	A	0,00	0,00	0,00	0,00	0,00	0,00	0,00	0,00	
	B	0,00	0,00	0,00	0,00	0,00	0,00	0,00	0,00	
	C	0,00	0,00	0,00	0,00	0,00	0,00	0,00	0,00	



Lp	12.4	12.4.1	12.4.2	12.5	12.5.1	12.6	12.6.1	12.7	w tym:	w tym:			
											Wydanki majątkowe na programy, projekty lub zadania finansowane z udziałem środków, o których mowa w art. 5 ust. 1 pkt 2 i 3 ustawy	Wydanki majątkowe na realizację programu, projektu lub zadania finansowanego z udziałem środków, o których mowa w art. 5 ust. 1 pkt 2 ustawy	Wydanki na wkład krajowy w związku z umową na realizację programu, projektu lub zadania finansowanego z udziałem środków, o których mowa w art. 5 ust. 1 pkt 2 ustawy
2017	A	40 326,02	22 202,15	40 326,02	35 282,47	35 282,47	35 282,47	0,00	0,00	12,7	12,7	0,00	0,00
	B	0,00	0,00	0,00	0,00	0,00	0,00	0,00	0,00	0,00	0,00	0,00	0,00
	C	40 326,02	22 202,15	40 326,02	35 282,47	35 282,47	35 282,47	0,00	0,00	0,00	0,00	0,00	0,00
2018	A	21 136,33	0,00	21 136,33	102 226,02	102 226,02	102 226,02	0,00	0,00	0,00	0,00	0,00	0,00
	B	0,00	0,00	0,00	0,00	0,00	0,00	0,00	0,00	0,00	0,00	0,00	0,00
	C	21 136,33	0,00	21 136,33	102 226,02	102 226,02	102 226,02	0,00	0,00	0,00	0,00	0,00	0,00
2019	A	965,00	0,00	965,00	68 318,44	68 318,44	68 318,44	0,00	0,00	0,00	0,00	0,00	0,00
	B	0,00	0,00	0,00	0,00	0,00	0,00	0,00	0,00	0,00	0,00	0,00	0,00
	C	965,00	0,00	965,00	68 318,44	68 318,44	68 318,44	0,00	0,00	0,00	0,00	0,00	0,00
2020	A	0,00	0,00	0,00	0,00	0,00	0,00	0,00	0,00	0,00	0,00	0,00	0,00
	B	0,00	0,00	0,00	0,00	0,00	0,00	0,00	0,00	0,00	0,00	0,00	0,00
	C	0,00	0,00	0,00	0,00	0,00	0,00	0,00	0,00	0,00	0,00	0,00	0,00
2021	A	0,00	0,00	0,00	0,00	0,00	0,00	0,00	0,00	0,00	0,00	0,00	0,00
	B	0,00	0,00	0,00	0,00	0,00	0,00	0,00	0,00	0,00	0,00	0,00	0,00
	C	0,00	0,00	0,00	0,00	0,00	0,00	0,00	0,00	0,00	0,00	0,00	0,00
2022	A	0,00	0,00	0,00	0,00	0,00	0,00	0,00	0,00	0,00	0,00	0,00	0,00
	B	0,00	0,00	0,00	0,00	0,00	0,00	0,00	0,00	0,00	0,00	0,00	0,00
	C	0,00	0,00	0,00	0,00	0,00	0,00	0,00	0,00	0,00	0,00	0,00	0,00



2023	A	0,00	0,00	0,00	0,00	0,00	0,00	0,00	0,00	0,00	0,00	0,00	0,00
	B	0,00	0,00	0,00	0,00	0,00	0,00	0,00	0,00	0,00	0,00	0,00	0,00
	C	0,00	0,00	0,00	0,00	0,00	0,00	0,00	0,00	0,00	0,00	0,00	0,00
2024	A	0,00	0,00	0,00	0,00	0,00	0,00	0,00	0,00	0,00	0,00	0,00	0,00
	B	0,00	0,00	0,00	0,00	0,00	0,00	0,00	0,00	0,00	0,00	0,00	0,00
	C	0,00	0,00	0,00	0,00	0,00	0,00	0,00	0,00	0,00	0,00	0,00	0,00
2025	A	0,00	0,00	0,00	0,00	0,00	0,00	0,00	0,00	0,00	0,00	0,00	0,00
	B	0,00	0,00	0,00	0,00	0,00	0,00	0,00	0,00	0,00	0,00	0,00	0,00
	C	0,00	0,00	0,00	0,00	0,00	0,00	0,00	0,00	0,00	0,00	0,00	0,00
2026	A	0,00	0,00	0,00	0,00	0,00	0,00	0,00	0,00	0,00	0,00	0,00	0,00
	B	0,00	0,00	0,00	0,00	0,00	0,00	0,00	0,00	0,00	0,00	0,00	0,00
	C	0,00	0,00	0,00	0,00	0,00	0,00	0,00	0,00	0,00	0,00	0,00	0,00
2027	A	0,00	0,00	0,00	0,00	0,00	0,00	0,00	0,00	0,00	0,00	0,00	0,00
	B	0,00	0,00	0,00	0,00	0,00	0,00	0,00	0,00	0,00	0,00	0,00	0,00
	C	0,00	0,00	0,00	0,00	0,00	0,00	0,00	0,00	0,00	0,00	0,00	0,00
2028	A	0,00	0,00	0,00	0,00	0,00	0,00	0,00	0,00	0,00	0,00	0,00	0,00
	B	0,00	0,00	0,00	0,00	0,00	0,00	0,00	0,00	0,00	0,00	0,00	0,00
	C	0,00	0,00	0,00	0,00	0,00	0,00	0,00	0,00	0,00	0,00	0,00	0,00
2029	A	0,00	0,00	0,00	0,00	0,00	0,00	0,00	0,00	0,00	0,00	0,00	0,00
	B	0,00	0,00	0,00	0,00	0,00	0,00	0,00	0,00	0,00	0,00	0,00	0,00
	C	0,00	0,00	0,00	0,00	0,00	0,00	0,00	0,00	0,00	0,00	0,00	0,00

15) Przez program, projekt lub zadanie finansowane w całości lub części ze środków Unii Europejskiej rozumieć należy rozumieć także taki program, projekt lub zadanie przynoszące dobitki, dla których poziom finansowania ze środków, o których mowa w art. 5 ust. 1 pkt 2 ustawy, ustala się po odliczeniu zyskownego dobitki obliczonego zgodnie z przepisami Unii Europejskiej dotyczącymi takiego programu, projektu lub zadania.





Dane uzupełniające o dług i jego spłacie								
Wyszczególnienie	Lp	14.1 Spłaty rat kapitałowych oraz wykup papierów wartościowych, o których mowa w pkt 5.1., wynikające wyłącznie z tytułu zobowiązań już zaciągniętych x	14.2 Kwota długu, którego planowana spłata dokona się z wydatków budżetu x	14.3 Wydatki zmniejszające dług x	w tym:			14.4 Wynik operacji niekasowych wpływających na kwotę długu ( m.in. umorzenia, różnice kursowe) x
					14.3.1 spłata zobowiązań wymagalnych z lat poprzednich, innych niż w poz. 14.3.3 x	14.3.2 związane z umowami zaliczonymi do tytułów dłużnych państwowego długu publicznego x	14.3.3 wydaty z tytułu wymagalnych poręczeń i gwarancji x	
2017	A	0,00	0,00	0,00	0,00	0,00	0,00	0,00
	B	0,00	0,00	0,00	0,00	0,00	0,00	0,00
	C	0,00	0,00	0,00	0,00	0,00	0,00	0,00
2018	A	0,00	0,00	0,00	0,00	0,00	0,00	0,00
	B	0,00	0,00	0,00	0,00	0,00	0,00	0,00
	C	0,00	0,00	0,00	0,00	0,00	0,00	0,00
2019	A	0,00	0,00	0,00	0,00	0,00	0,00	0,00
	B	0,00	0,00	0,00	0,00	0,00	0,00	0,00
	C	0,00	0,00	0,00	0,00	0,00	0,00	0,00
2020	A	0,00	0,00	0,00	0,00	0,00	0,00	0,00
	B	0,00	0,00	0,00	0,00	0,00	0,00	0,00
	C	0,00	0,00	0,00	0,00	0,00	0,00	0,00
2021	A	0,00	0,00	0,00	0,00	0,00	0,00	0,00
	B	0,00	0,00	0,00	0,00	0,00	0,00	0,00
	C	0,00	0,00	0,00	0,00	0,00	0,00	0,00
2022	A	0,00	0,00	0,00	0,00	0,00	0,00	0,00
	B	0,00	0,00	0,00	0,00	0,00	0,00	0,00
	C	0,00	0,00	0,00	0,00	0,00	0,00	0,00

2023	A	0,00	0,00	0,00	0,00	0,00	0,00	0,00	0,00	0,00	0,00	0,00
	B	0,00	0,00	0,00	0,00	0,00	0,00	0,00	0,00	0,00	0,00	0,00
	C	0,00	0,00	0,00	0,00	0,00	0,00	0,00	0,00	0,00	0,00	0,00
2024	A	0,00	0,00	0,00	0,00	0,00	0,00	0,00	0,00	0,00	0,00	0,00
	B	0,00	0,00	0,00	0,00	0,00	0,00	0,00	0,00	0,00	0,00	0,00
	C	0,00	0,00	0,00	0,00	0,00	0,00	0,00	0,00	0,00	0,00	0,00
2025	A	0,00	0,00	0,00	0,00	0,00	0,00	0,00	0,00	0,00	0,00	0,00
	B	0,00	0,00	0,00	0,00	0,00	0,00	0,00	0,00	0,00	0,00	0,00
	C	0,00	0,00	0,00	0,00	0,00	0,00	0,00	0,00	0,00	0,00	0,00
2026	A	0,00	0,00	0,00	0,00	0,00	0,00	0,00	0,00	0,00	0,00	0,00
	B	0,00	0,00	0,00	0,00	0,00	0,00	0,00	0,00	0,00	0,00	0,00
	C	0,00	0,00	0,00	0,00	0,00	0,00	0,00	0,00	0,00	0,00	0,00
2027	A	0,00	0,00	0,00	0,00	0,00	0,00	0,00	0,00	0,00	0,00	0,00
	B	0,00	0,00	0,00	0,00	0,00	0,00	0,00	0,00	0,00	0,00	0,00
	C	0,00	0,00	0,00	0,00	0,00	0,00	0,00	0,00	0,00	0,00	0,00
2028	A	0,00	0,00	0,00	0,00	0,00	0,00	0,00	0,00	0,00	0,00	0,00
	B	0,00	0,00	0,00	0,00	0,00	0,00	0,00	0,00	0,00	0,00	0,00
	C	0,00	0,00	0,00	0,00	0,00	0,00	0,00	0,00	0,00	0,00	0,00
2029	A	0,00	0,00	0,00	0,00	0,00	0,00	0,00	0,00	0,00	0,00	0,00
	B	0,00	0,00	0,00	0,00	0,00	0,00	0,00	0,00	0,00	0,00	0,00
	C	0,00	0,00	0,00	0,00	0,00	0,00	0,00	0,00	0,00	0,00	0,00

\* Informacja o spełnieniu warunków spłaty zobowiązań określonego w art. 243 ustawy po uwzględnieniu zobowiązań związków współpracowników przez jednostki samorządu terytorialnego oraz po uwzględnieniu ustawowych wyłączeń zostanie automatycznie wygenerowana przez aplikację wskazaną przez Ministra Finansów, o której mowa w § 4 ust. 1 rozporządzenia Ministra Finansów z dnia 10 stycznia 2013 r. w sprawie wieloletniej prognozy finansowej jednostki samorządu terytorialnego (Dz. U. z 2013 r. poz. 92). Automatycznie wyliczenia danych na podstawie wartości historycznych i prognozowanych przez jednostkę samorządu terytorialnego objętych w szczególności także pozycji 9.6.-9.6.1 i pozycji z sekcji 16.

\*\* Należy wskazać jedną z następujących podstaw prawnych: art. 240a ust. 4 / art. 240a ust. 8 / art. 240b ustawy określającej procedurę jaką objęta jest jednostka samorządu terytorialnego.  
x - pozycje oznaczone symbolem „X” sporządza się na okres, na który zaczęło obowiązywać zobowiązanie dłużne (prognoza kwoty długu). Okres ten nie podlega wydłużeniu w sytuacji planowania wydatków z tytułu niewymagalnych poręczeń i gwarancji. W przypadku planowania wydatków z tytułu niewymagalnych poręczeń i gwarancji, wykraczających poza wspomniany okres, należy zamieścić w objaśnieniach do wieloletniej prognozy finansowej. W przypadku, gdy kwoty wydatków wynikające z limitów wydatków na przedsięwzięcia wykraczają poza okres prognozy kwoty długu na pozycje oznaczone symbolem „X” sporządza się do ostatniego roku, na który ustalono limit wydatków na realizację przedsięwzięć wieloletnich.

16) Pozycje sekcji 15 są wykazywane wyłącznie przez jednostki samorządu terytorialnego emitujące obligacje przychodowe.

17) Pozycje sekcji 18 wykazują wyłączenie jednostki objęte procedurą wynikającą z art. 240a lub art. 240b ustawy

Legenda:

A - aktualna wartość

B - poprzednia wartość

C - różnica wartości

Województwo  
świętokrzyskie  
Urząd Marszałkowski  
Beata Lipiak

Starosta Gminy  
Beata Lipiak

## **Objaśnienia do zmian przyjętych wartości w Załączniku Nr 1 „Wieloletnia Prognoza Finansowa Gminy Słupno na lata 2017 - 2029”**

W Załączniku Nr 1 „Wieloletnia Prognoza Finansowa Gminy Słupno na lata 2017 – 2029” w oparciu o zmiany wprowadzone Uchwałą Rady Gminy Słupno z dnia 29 grudnia 2017 roku oraz w oparciu o zmiany wprowadzone Zarządzeniami Wójta Gminy Słupno dostosowano kwoty prognozy na 2017 rok, w zakresie poszczególnych pozycji dochodów i wydatków tj.:

**1. Dochody ogółem zwiększono o kwotę 3.389,00 zł. tj. do kwoty 49.093.801,38 zł.**

1.1 Dochody bieżące zwiększono o kwotę 3.389,00 zł. tj. do kwoty 48.138.408,42 zł.

1.1.3 podatki i opłaty zmniejszono o kwotę 4.628,00 zł. tj. do kwoty 18.915.727,81zł.

1.1.5 z tytułu dotacji i środków przeznaczonych na cele bieżące zwiększono o kwotę 3.389,00 zł. tj. do kwoty 8.430.138,44 zł.

**2. Wydatki ogółem zwiększono o kwotę 3.389,00 zł. tj. do kwoty 52.275.007,86 zł.**

2.1 Wydatki bieżące zwiększono o kwotę 3.389,00 zł. tj. do kwoty 38.946.448,33 zł.

**3. Wynik budżetu ustalony w wysokości 3.181.206,48 zł. nie uległ zmianie**

**4. Przychody budżetu ustalone w wysokości 3.181.206,48 zł. nie uległy zmianie**

### **Informacje uzupełniające o wybranych rodzajach wydatków:**

11.1 Wydatki bieżące na wynagrodzenia i składki od nich naliczane zwiększono o kwotę 90.806,19 zł. tj. do kwoty 15.453.596,56 zł.

11.2 Wydatki związane z funkcjonowaniem organów jednostki samorządu terytorialnego zwiększono o kwotę 25.980,00 zł. tj. do kwoty 4.678.172,34 zł.

Powyższe zmiany zapewnią pełną zgodność danych wynikających z Uchwały Budżetowej Gminy Słupno na 2017 rok z danymi ujętymi w Załączniku Nr 1 do Wieloletniej Prognozy Finansowej Gminy Słupno na lata 2017 – 2029.

Skarbnik Gmin  
  
Beata Kapiak

WOJTA  
  
Marcin Zawadka